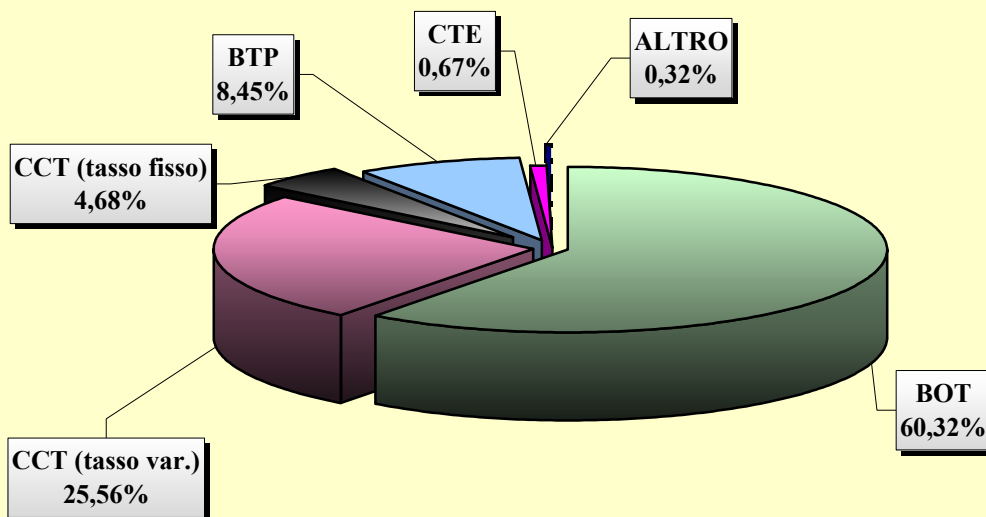


**COMPOSIZIONE DEI TITOLI DI STATO  
in circolazione al 31 Dicembre 1982**



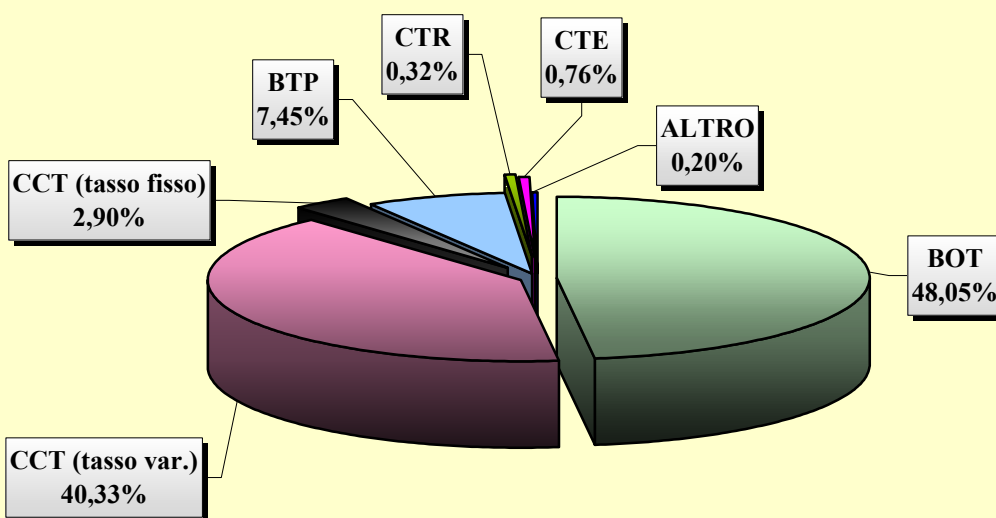
**COMPOSIZIONE DEI TITOLI DI STATO  
al 31 Dicembre 1982**

Tipologia titolo	mld. Lire	%
BOT	140.139	60,32%
CCT (tasso var.)	59.380	25,56%
CCT (tasso fisso)	10.870	4,68%
BTP	19.638	8,45%
CTE	1.565	0,67%
ALTRO	736	0,32%
<b>Totale</b>	<b>232.328</b>	<b>100%</b>

**Vita Media del Debito al 31 Dicembre 1982**

**1,13**

**COMPOSIZIONE DEI TITOLI DI STATO  
in circolazione al 31 Dicembre 1983**



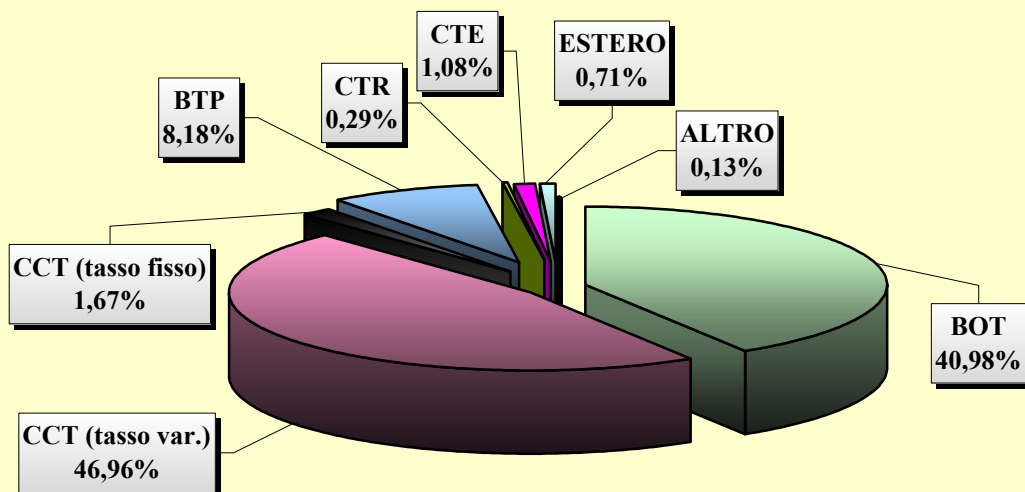
**COMPOSIZIONE DEI TITOLI DI STATO  
al 31 Dicembre 1983**

Tipologia titolo	mld. Lire	%
BOT	151.195	48,05%
CCT (tasso var.)	126.900	40,33%
CCT (tasso fisso)	9.113	2,90%
BTP	23.439	7,45%
CTR	1.000	0,32%
CTE	2.391	0,76%
ALTRO	614	0,20%
<b>Totale</b>	<b>314.652</b>	<b>100%</b>

**Vita Media del Debito al 31 Dicembre 1983**

**1,56**

**COMPOSIZIONE DEI TITOLI DI STATO  
in circolazione al 31 Dicembre 1984**



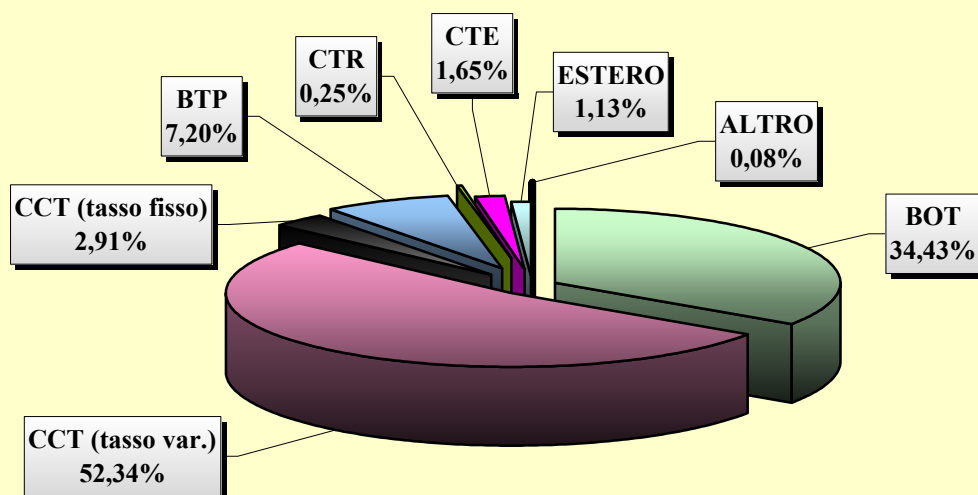
**COMPOSIZIONE DEI TITOLI DI STATO  
al 31 Dicembre 1984**

Tipologia titolo	mld. Lire	%
<b>BOT</b>	160.497	40,98%
<b>CCT (tasso var.)</b>	183.900	46,96%
<b>CCT (tasso fisso)</b>	6.555	1,67%
<b>BTP</b>	32.019	8,18%
<b>CTR</b>	1.129	0,29%
<b>CTE</b>	4.218	1,08%
<b>ESTERO</b>	2.791	0,71%
<b>ALTRO</b>	494	0,13%
<b>Totale</b>	<b>391.603</b>	<b>100%</b>

**Vita Media del Debito al 31 Dicembre 1984**

**2,58**

**COMPOSIZIONE DEI TITOLI DI STATO  
in circolazione al 31 Dicembre 1985**



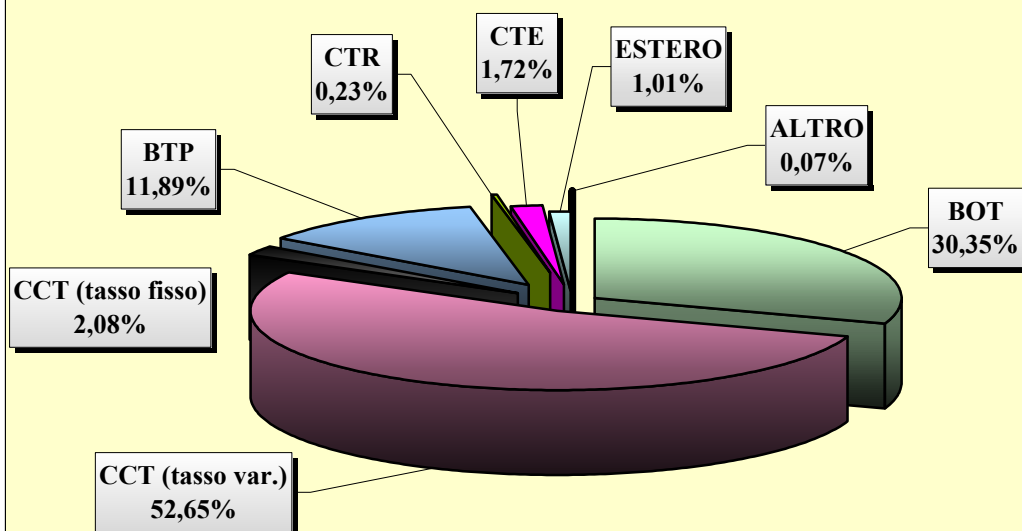
**COMPOSIZIONE DEI TITOLI DI STATO  
al 31 Dicembre 1985**

Tipologia titolo	mld. Lire	%
BOT	173.677	34,43%
CCT (tasso var.)	264.010	52,34%
CCT (tasso fisso)	14.674	2,91%
BTP	36.309	7,20%
CTR	1.252	0,25%
CTE	8.340	1,65%
ESTERO	5.686	1,13%
ALTRO	423	0,08%
<b>Totale</b>	<b>504.371</b>	<b>100%</b>

**Vita Media del Debito al 31 Dicembre 1985**

**3,54**

**COMPOSIZIONE DEI TITOLI DI STATO  
in circolazione al 31 Dicembre 1986**



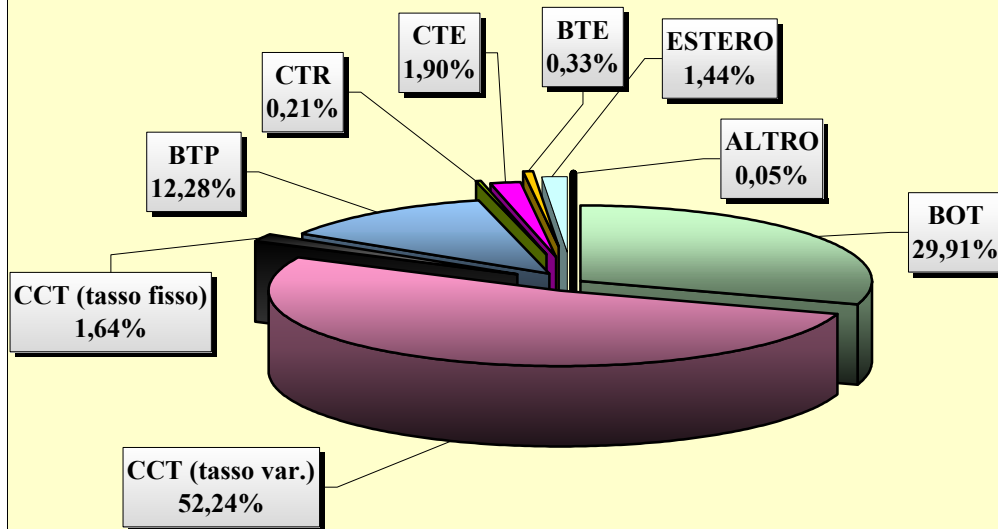
**COMPOSIZIONE DEI TITOLI DI STATO  
al 31 Dicembre 1986**

Tipologia titolo	mld. Lire	%
BOT	183.375	30,35%
CCT (tasso var.)	318.115	52,65%
CCT (tasso fisso)	12.582	2,08%
BTP	71.835	11,89%
CTR	1.368	0,23%
CTE	10.398	1,72%
ESTERO	6.132	1,01%
ALTRO	406	0,07%
<b>Totale</b>	<b>604.211</b>	<b>100%</b>

**Vita Media del Debito al 31 Dicembre 1986**

**3,88**

**COMPOSIZIONE DEI TITOLI DI STATO  
in circolazione al 31 Dicembre 1987**



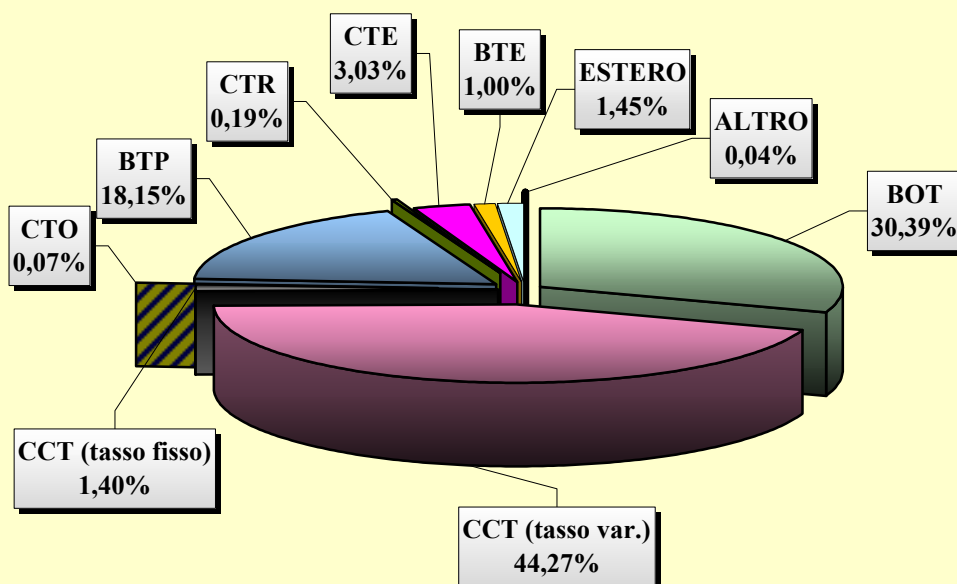
**COMPOSIZIONE DEI TITOLI DI STATO  
al 31 Dicembre 1987**

Tipologia titolo	mld. Lire	%
BOT	208.548	29,91%
CCT (tasso var.)	364.244	52,24%
CCT (tasso fisso)	11.437	1,64%
BTP	85.593	12,28%
CTR	1.477	0,21%
CTE	13.232	1,90%
BTE	2.322	0,33%
ESTERO	10.056	1,44%
ALTRO	383	0,05%
<b>Totale</b>	<b>697.292</b>	<b>100%</b>

**Vita Media del Debito al 31 Dicembre 1987**

**3,64**

**COMPOSIZIONE DEI TITOLI DI STATO  
in circolazione al 31 Dicembre 1988**



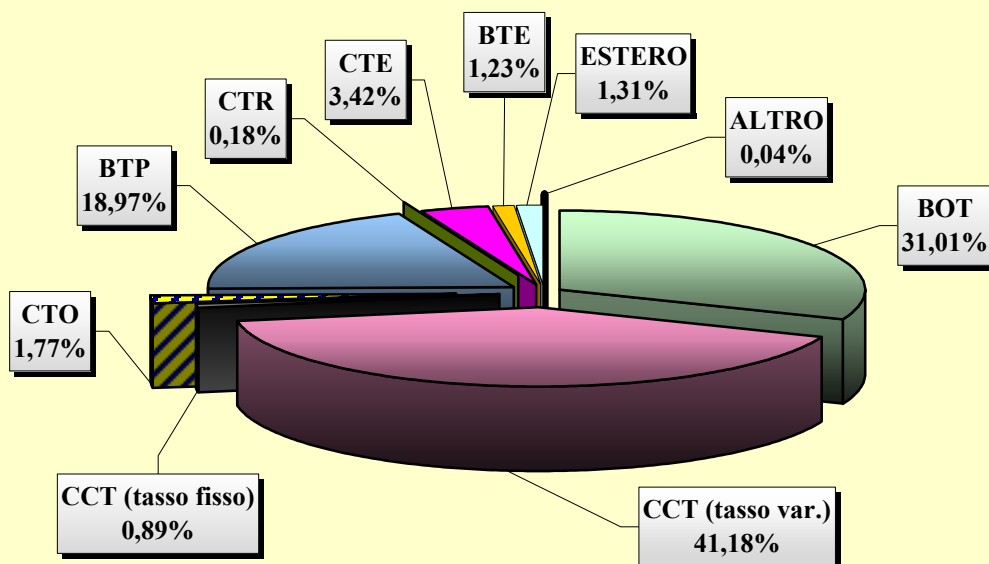
**COMPOSIZIONE DEI TITOLI DI STATO  
al 31 Dicembre 1988**

Tipologia titolo	mld. Lire	%
<b>BOT</b>	244.823	30,39%
<b>CCT (tasso var.)</b>	356.594	44,27%
<b>CCT (tasso fisso)</b>	11.309	1,40%
<b>CTO</b>	594	0,07%
<b>BTP</b>	146.186	18,15%
<b>CTR</b>	1.548	0,19%
<b>CTE</b>	24.405	3,03%
<b>BTE</b>	8.033	1,00%
<b>ESTERO</b>	11.670	1,45%
<b>ALTRO</b>	343	0,04%
<b>Totale</b>	<b>805.505</b>	<b>100%</b>

**Vita Media del Debito al 31 Dicembre 1988**

**3,09**

**COMPOSIZIONE DEI TITOLI DI STATO  
in circolazione al 31 Dicembre 1989**



**COMPOSIZIONE DEI TITOLI DI STATO  
al 31 Dicembre 1989**

Tipologia titolo	mld. Lire	%
<b>BOT</b>	284.600	31,01%
<b>CCT (tasso var.)</b>	377.894	41,18%
<b>CCT (tasso fisso)</b>	8.177	0,89%
<b>CTO</b>	16.214	1,77%
<b>BTP</b>	174.057	18,97%
<b>CTR</b>	1.624	0,18%
<b>CTE</b>	31.379	3,42%
<b>BTE</b>	11.305	1,23%
<b>ESTERO</b>	12.066	1,31%
<b>ALTRO</b>	333	0,04%
<b>Totale</b>	<b>917.649</b>	<b>100%</b>

**Vita Media del Debito al 31 Dicembre 1989**

**2,55**