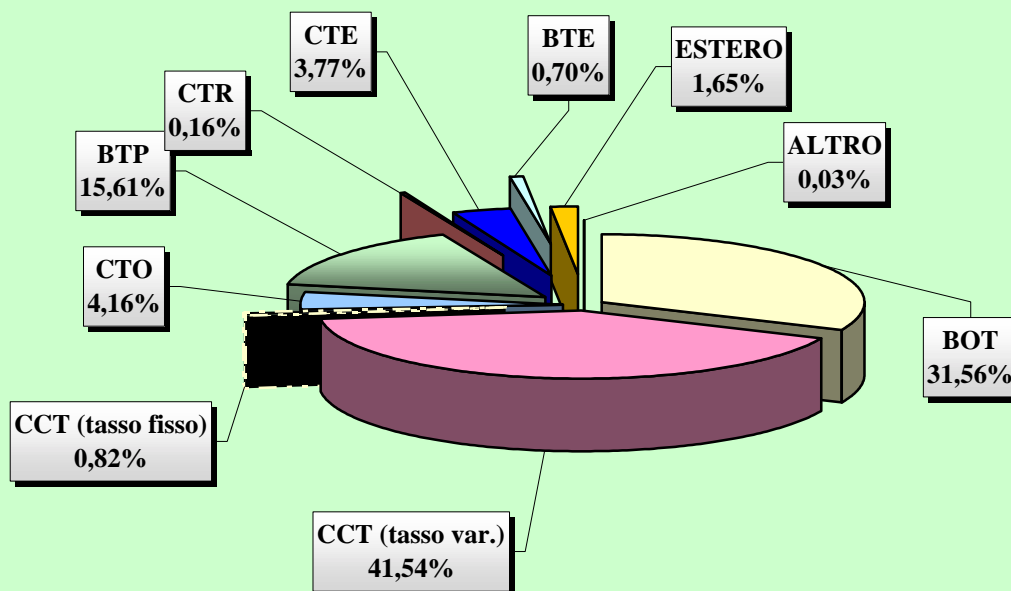


**COMPOSIZIONE DEI TITOLI DI STATO  
in circolazione al 31 Dicembre 1990**



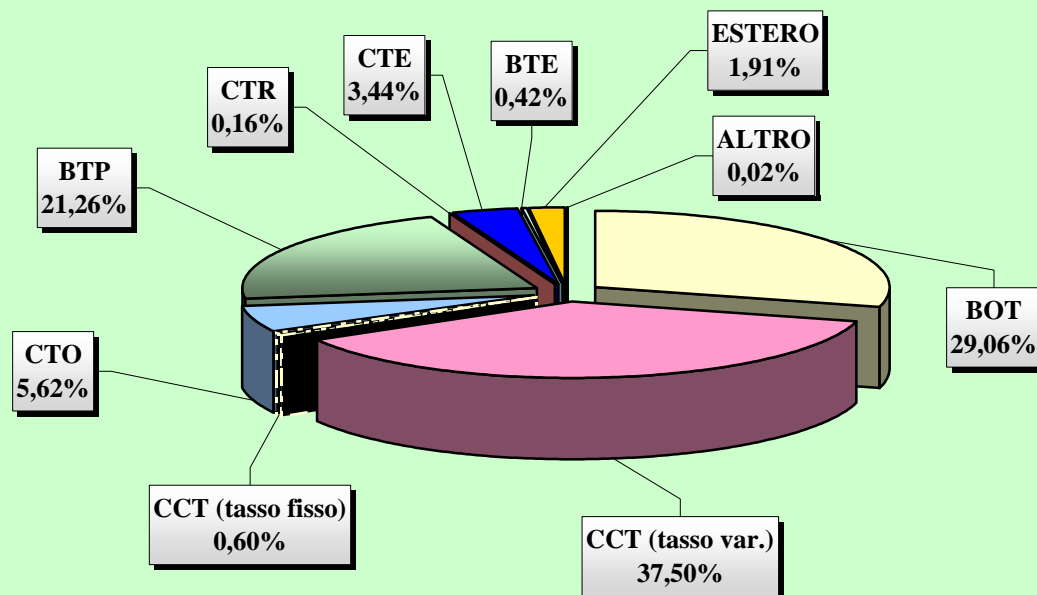
**COMPOSIZIONE DEI TITOLI DI STATO  
al 31 Dicembre 1990**

Tipologia titolo	mld. Lire	%
BOT	329.241	31,56%
CCT (tasso var.)	433.415	41,54%
CCT (tasso fisso)	8.534	0,82%
CTO	43.375	4,16%
BTP	162.825	15,61%
CTR	1.721	0,16%
CTE	39.281	3,77%
BTE	7.346	0,70%
ESTERO	17.216	1,65%
ALTRO	294	0,03%
<b>Totale</b>	<b>1.043.248</b>	<b>100%</b>

**Vita Media del Debito al 31 Dicembre 1990**

**2,57**

**COMPOSIZIONE DEI TITOLI DI STATO  
in circolazione al 31 Dicembre 1991**



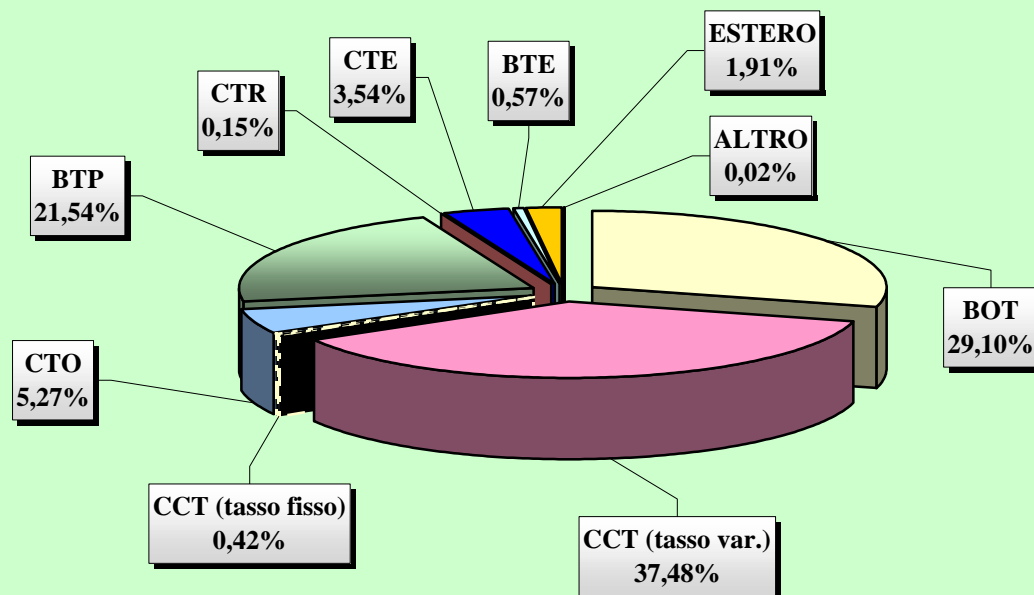
**COMPOSIZIONE DEI TITOLI DI STATO  
al 31 Dicembre 1991**

Tipologia titolo	mld. Lire	%
BOT	343.107	29,06%
CCT (tasso var.)	442.729	37,50%
CCT (tasso fisso)	7.138	0,60%
CTO	66.373	5,62%
BTP	250.992	21,26%
CTR	1.838	0,16%
CTE	40.608	3,44%
BTE	4.999	0,42%
ESTERO	22.561	1,91%
ALTRO	255	0,02%
<b>Totale</b>	<b>1.180.600</b>	<b>100%</b>

**Vita Media del Debito al 31 Dicembre 1991**

**2,96**

**COMPOSIZIONE DEI TITOLI DI STATO  
in circolazione al 31 Dicembre 1992**



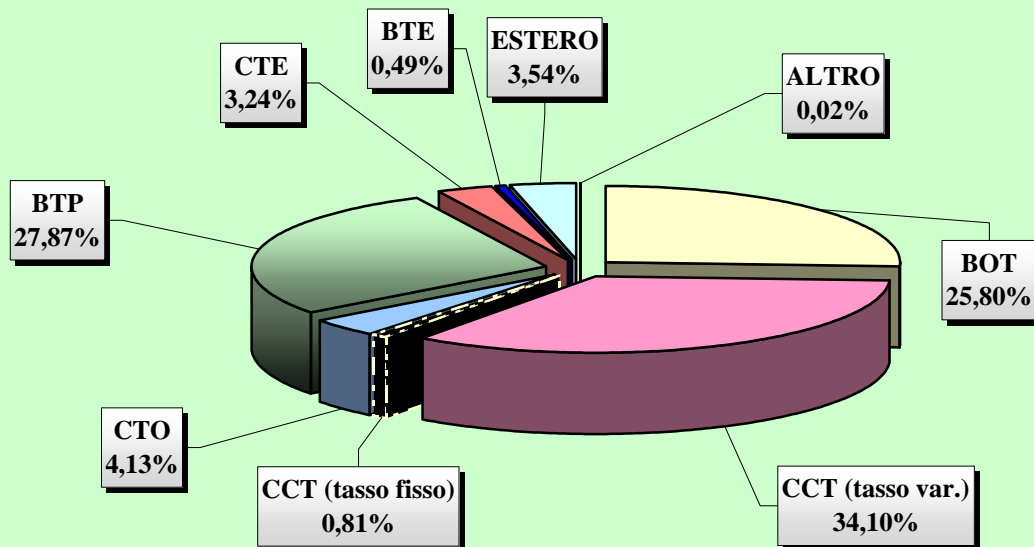
**COMPOSIZIONE DEI TITOLI DI STATO  
al 31 Dicembre 1992**

Tipologia titolo	mld. Lire	%
BOT	387.865	29,10%
CCT (tasso var.)	499.575	37,48%
CCT (tasso fisso)	5.625	0,42%
CTO	70.245	5,27%
BTP	287.114	21,54%
CTR	1.963	0,15%
CTE	47.143	3,54%
BTE	7.637	0,57%
ESTERO	25.459	1,91%
ALTRO	306	0,02%
<b>Totale</b>	<b>1.332.932</b>	<b>100%</b>

**Vita Media del Debito al 31 Dicembre 1992**

**2,96**

**COMPOSIZIONE DEI TITOLI DI STATO  
in circolazione al 31 Dicembre 1993**



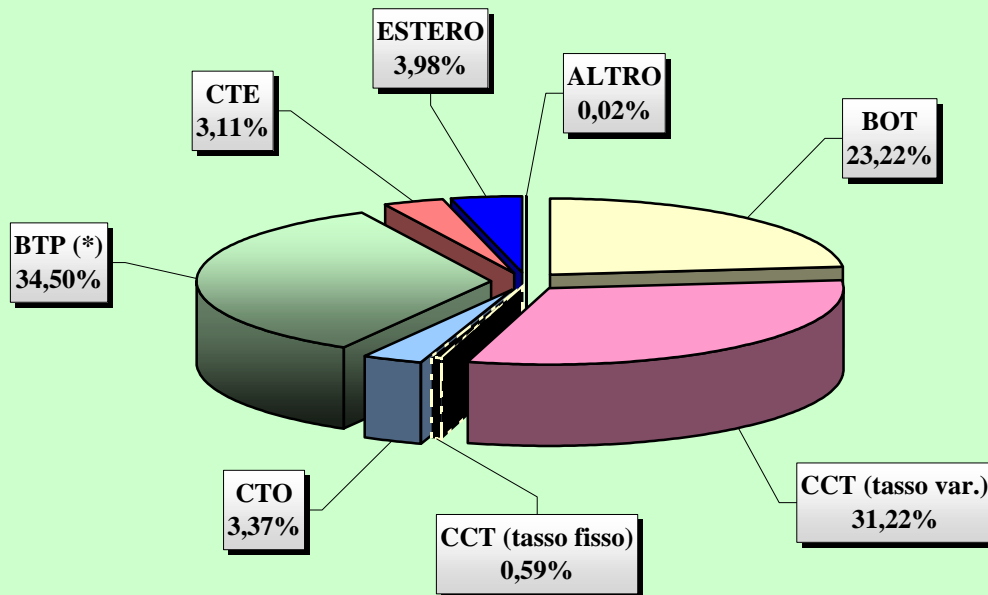
**COMPOSIZIONE DEI TITOLI DI STATO  
al 31 Dicembre 1993**

Tipologia titolo	mld. Lire	%
<b>BOT</b>	394.346	25,80%
<b>CCT (tasso var.)</b>	521.175	34,10%
<b>CCT (tasso fisso)</b>	12.435	0,81%
<b>CTO</b>	63.204	4,13%
<b>BTP</b>	426.051	27,87%
<b>CTE</b>	49.524	3,24%
<b>BTE</b>	7.443	0,49%
<b>ESTERO</b>	54.083	3,54%
<b>ALTRO</b>	300	0,02%
<b>Totale</b>	<b>1.528.561</b>	<b>100%</b>

**Vita Media del Debito al 31 Dicembre 1993**

**3,33**

**COMPOSIZIONE DEI TITOLI DI STATO  
in circolazione al 31 Dicembre 1994**



**COMPOSIZIONE DEI TITOLI DI STATO  
al 31 Dicembre 1994**

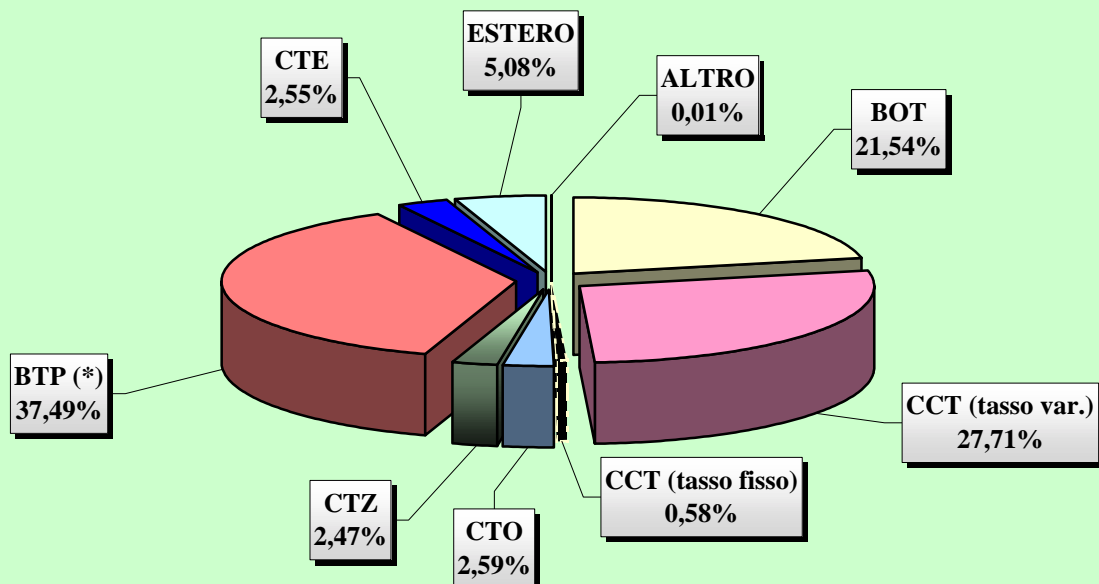
Tipologia titolo	mld. Lire	%
<b>BOT</b>	413.500	23,22%
<b>CCT (tasso var.)</b>	556.104	31,22%
<b>CCT (tasso fisso)</b>	10.465	0,59%
<b>CTO</b>	60.096	3,37%
<b>BTP (*)</b>	614.434	34,50%
<b>CTE</b>	55.311	3,11%
<b>ESTERO</b>	70.893	3,98%
<b>ALTRO</b>	271	0,02%
<b>Totale</b>	<b>1.781.074</b>	<b>100%</b>

**Vita Media del Debito al 31 Dicembre 1994**

**4,69**

(\*) Nel valore sono compresi i BTP all'1% emessi a favore della Banca d'Italia per costituire il conto di disponibilità del Tesoro

**COMPOSIZIONE DEI TITOLI DI STATO  
in circolazione al 31 Dicembre 1995**



**COMPOSIZIONE DEI TITOLI DI STATO  
al 31 Dicembre 1995**

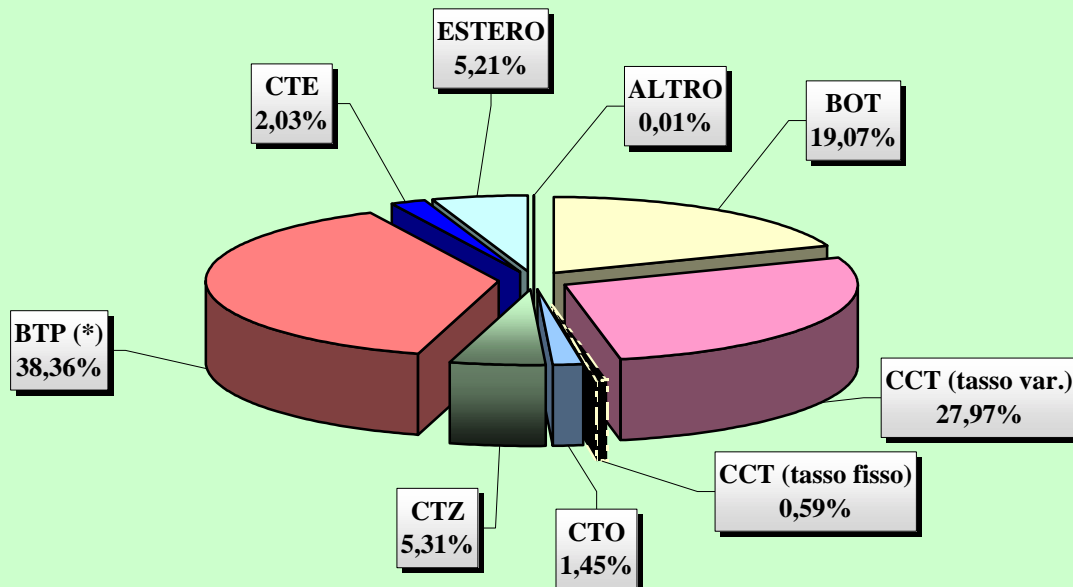
Tipologia titolo	mld. Lire	%
BOT	412.000	21,54%
CCT (tasso var.)	529.997	27,71%
CCT (tasso fisso)	11.030	0,58%
CTO	49.467	2,59%
CTZ	47.217	2,47%
BTP (*)	717.078	37,49%
CTE	48.827	2,55%
ESTERO	97.129	5,08%
ALTRO	222	0,01%
<b>Totale</b>	<b>1.912.967</b>	<b>100%</b>

**Vita Media del Debito al 31 Dicembre 1995**

**4,53**

(\*) Nel valore sono compresi i BTP all'1% emessi a favore della Banca d'Italia per costituire il conto di disponibilità del Tesoro

**COMPOSIZIONE DEI TITOLI DI STATO  
in circolazione al 31 Dicembre 1996**



**COMPOSIZIONE DEI TITOLI DI STATO  
al 31 Dicembre 1996**

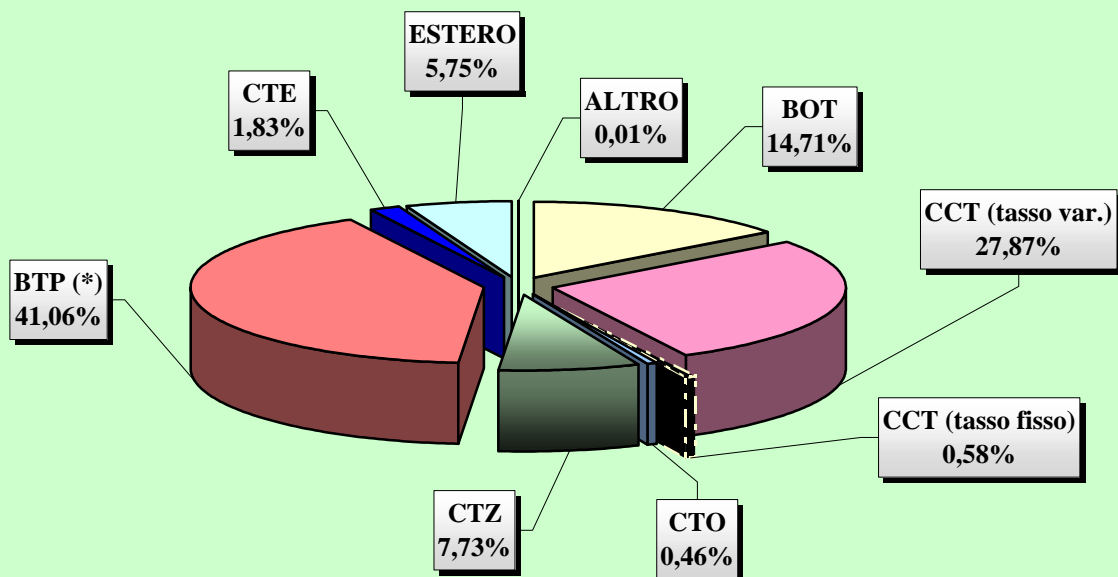
Tipologia titolo	mld. Lire	%
<b>BOT</b>	384.560	19,07%
<b>CCT (tasso var.)</b>	564.187	27,97%
<b>CCT (tasso fisso)</b>	11.890	0,59%
<b>CTO</b>	29.318	1,45%
<b>CTZ</b>	107.141	5,31%
<b>BTP (*)</b>	773.748	38,36%
<b>CTE</b>	40.884	2,03%
<b>ESTERO</b>	105.053	5,21%
<b>ALTRO</b>	186	0,01%
<b>Totale</b>	<b>2.016.967</b>	<b>100%</b>

**Vita Media del Debito al 31 Dicembre 1996**

**4,49**

(\*) Nel valore sono compresi i BTP all'1% emessi a favore della Banca d'Italia per costituire il conto di disponibilità del Tesoro

**COMPOSIZIONE DEI TITOLI DI STATO  
in circolazione al 31 Dicembre 1997**



**COMPOSIZIONE DEI TITOLI DI STATO  
al 31 Dicembre 1997**

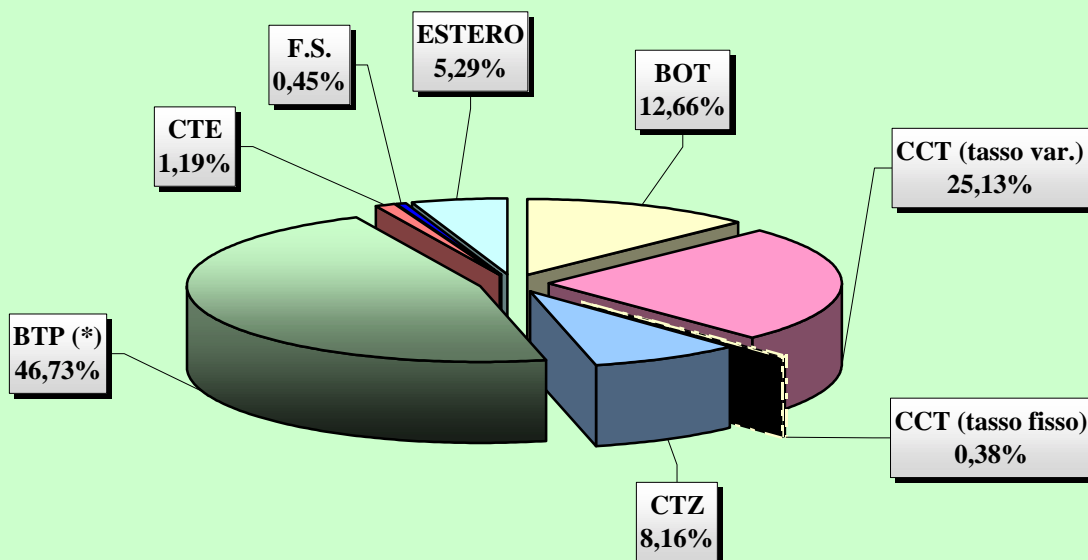
Tipologia titolo	mld. Lire	%
<b>BOT</b>	302.250	14,71%
<b>CCT (tasso var.)</b>	572.390	27,87%
<b>CCT (tasso fisso)</b>	11.950	0,58%
<b>CTO</b>	9.426	0,46%
<b>CTZ</b>	158.771	7,73%
<b>BTP (*)</b>	843.491	41,06%
<b>CTE</b>	37.499	1,83%
<b>ESTERO</b>	118.155	5,75%
<b>ALTRO</b>	138	0,01%
<b>Totale</b>	<b>2.054.070</b>	<b>100%</b>

**Vita Media del Debito al 31 Dicembre 1997**

**4,74**

(\*) Nel valore sono compresi i BTP all'1% emessi a favore della Banca d'Italia per costituire il conto di disponibilità del Tesoro

**COMPOSIZIONE DEI TITOLI DI STATO  
in circolazione al 31 Dicembre 1998**



**COMPOSIZIONE DEI TITOLI DI STATO  
al 31 Dicembre 1998**

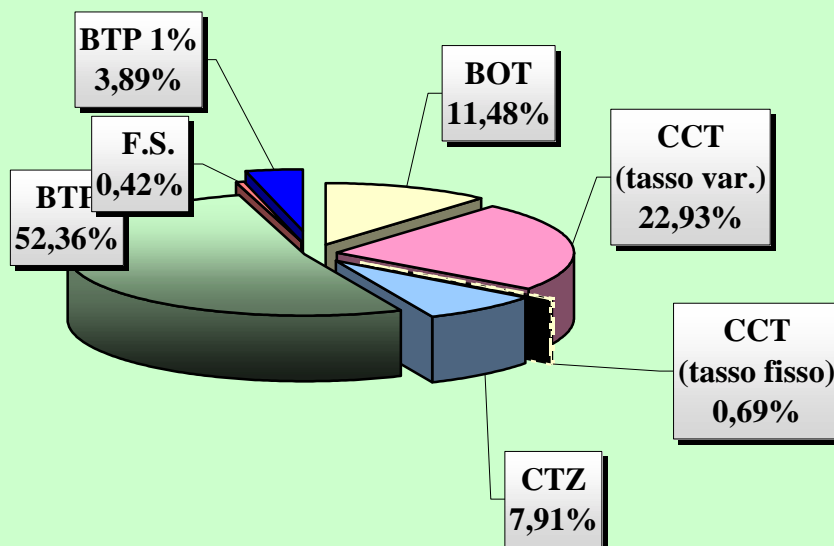
Tipologia titolo	mld. Lire	%
<b>BOT</b>	266.768	12,66%
<b>CCT (tasso var.)</b>	529.764	25,13%
<b>CCT (tasso fisso)</b>	8.024	0,38%
<b>CTZ</b>	171.973	8,16%
<b>BTP (*)</b>	984.995	46,73%
<b>CTE</b>	25.160	1,19%
<b>F.S.</b>	9.500	0,45%
<b>ESTERO</b>	111.569	5,29%
<b>Totale</b>	<b>2.107.753</b>	<b>100%</b>

**Vita Media del Debito al 31 Dicembre 1998**

**5,15**

(\*) Nel valore sono compresi i BTP all'1% emessi a favore della Banca d'Italia per costituire il conto di disponibilità del Tesoro

**COMPOSIZIONE DEI TITOLI DI STATO  
in circolazione al 31 Dicembre 1999**



**COMPOSIZIONE DEI TITOLI DI STATO**

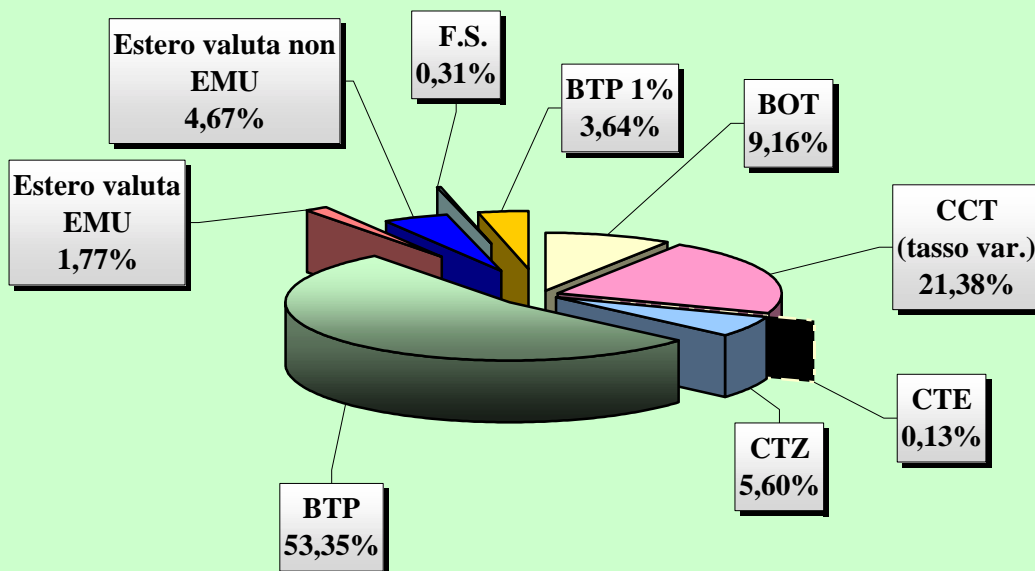
**al 31 Dicembre 1999**

Tipologia titolo	mln. €uro	mln. Lire	%
<b>BOT</b>	119.643	231.661	10,85%
<b>CCT (tasso var.)</b>	246.213	476.735	22,34%
<b>CTE</b>	3.244	6.281	0,29%
<b>CTZ</b>	82.498	159.738	7,48%
<b>BTP</b>	545.744	1.056.708	49,51%
<b>estero</b>	60.002	116.180	5,44%
<b>F.S.</b>	4.389	8.498	0,40%
<b>BTP 1%</b>	40.572	78.558	3,68%
<b>Totale</b>	<b>1.102.305</b>	<b>2.134.360</b>	<b>100%</b>

**Vita Media del Debito al 31 Dicembre 1999**

**5,64**

**COMPOSIZIONE DEI TITOLI DI STATO  
in circolazione al 31 Dicembre 2000**



**COMPOSIZIONE DEI TITOLI DI STATO  
al 31 Dicembre 2000**

Tipologia titolo	mln. €uro	mld. Lire	%
<b>BOT</b>	102.093	197.679	9,16%
<b>CCT (tasso var.)</b>	238.240	461.298	21,38%
<b>CTE</b>	1.500	2.904	0,13%
<b>CTZ</b>	62.416	120.854	5,60%
<b>BTP</b>	594.568	1.151.244	53,35%
<b>estero</b>	71.731	138.890	6,44%
<i>Estero valuta EMU</i>	19.702	38.148	1,77%
<i>Estero valuta non EMU</i>	52.028	100.741	4,67%
<b>F.S.</b>	3.486	6.750	0,31%
<b>BTP 1%</b>	40.524	78.465	3,64%
<b>Totale</b>	<b>1.114.558</b>	<b>2.158.084</b>	<b>100%</b>

**Vita Media del Debito al 31 Dicembre 2000**

**5,73**