



Ministero dell' Economia e delle Finanze
Debito Pubblico

Le emissioni del Tesoro nel 2009

Indirizzo Internet: <http://www.dt.tesoro.it>

Per informazioni contattare: dt.gruppo.info@tesoro.it

Dir.II - Uff. VIII

Indice

- Composizione dei titoli di Stato all'emissionepag. 1
- Composizione dei titoli di Stato dopo le operazioni di swappag. 1bis
- Riepilogo emissioni e rimborsi nel corso del 2009pag. 2
- Riepilogo rendimenti lordi all'emissionepag. 3
- Riepilogo rendimento medio ponderato dei titoli di Stato emessi nel 2009.....pag. 4
- Emissioni B.O.T.pag. 5 - 8
- Emissioni C.T.Z.pag. 9 - 11
- Emissioni B.T.P.pag. 12 – 21
- Emissioni B.T.P€ipag. 22 – 26
- Emissioni C.C.T.pag. 27 - 30
- Operazioni di Concambio in astapag. 31
- Emissioni Commercial Paperpag. 32
- Emissioni sul mercato esteropag. 33

Composizione dei titoli di Stato

situazione al 31/12/2009

(Valori nominali)

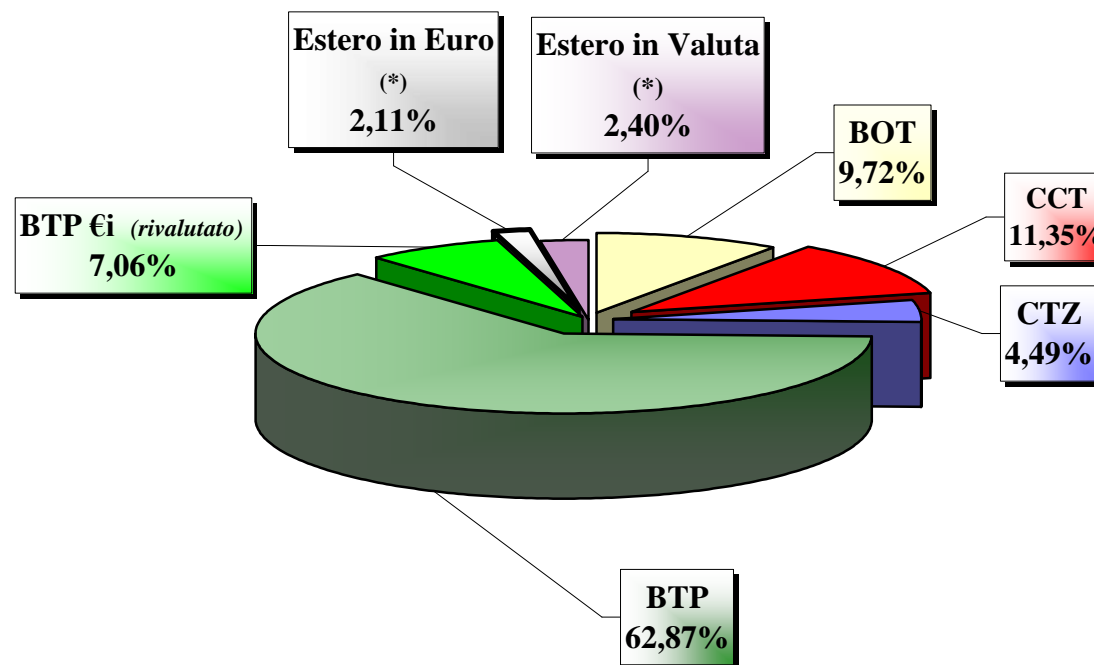
Dati in milioni di Euro

BOT	140.095,64
CCT	163.598,71
CTZ	64.748,13
BTP	906.301,91
BTP €i (rivalutato)	101.797,18
Estero in Euro (*)	30.367,61
<i>di cui Titoli ISPA (**)</i>	9.534,34
Estero in Valuta (*)	34.561,72
Totale	1.441.470,90

Vita media **7,07**

(*) *Estero prima delle operazioni di swap.*

(**) *Debito contratto da Infrastrutture S.p.A.*



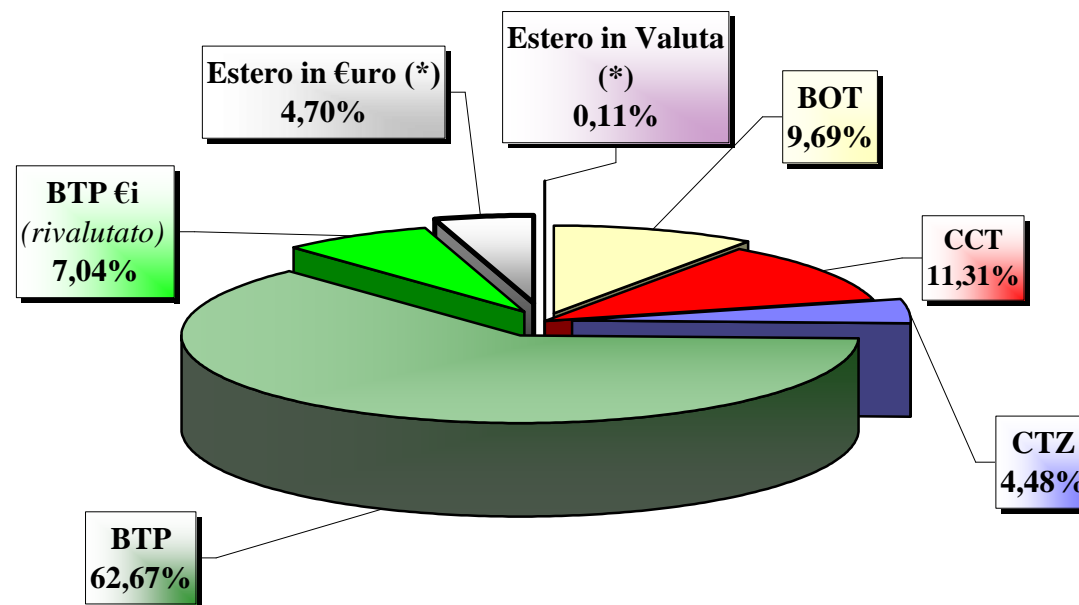
Composizione dei titoli di Stato

situazione al 31/12/2009

(Valori nominali)

Dati in milioni di Euro

BOT	140.095,64
CCT	163.598,71
CTZ	64.748,13
BTP	906.301,91
BTP €i (rivalutato)	101.797,18
Esteri in €uro (*)	68.030,03
<i>di cui Titoli ISPA (**)</i>	9.534,34
Esteri in Valuta (*)	1.561,85
Totale	1.446.133,45
Vita media	7,07



(*) *Esteri dopo le operazioni di swap.*

(**) *Debito contratto da Infrastrutture S.p.A.*

TITOLI EMESSI E RIMBORSATI NEL CORSO DEL 2009

(al valore nominale in mln. €)

	BTP	BTP €i	CCT di mercato	CCT finalità particolari	BOT	CTZ	Commercial Paper	ESTERO	TOTALE
Totale emissioni lorde	176.919,93	17.330,34	25.811,55	0	267.545,64	42.462,01	5.781,93	2.729,27	538.580,67
<i>Di cui emissioni tramite concambio</i>	<i>2.002,00</i>								
Scadenze	92.667,37	0	44.560,70	384,51	275.202,67	24.485,97	5.781,93	3.658,38	446.741,52
Riacquisti/rimborsi anticipati/ ammortamenti	49,878	0	0	0	0	0	0	0	49,88
Ritirati con operazioni di concambio	1.607,01	487	0	0	0	0	0	0	2.093,58
Totale scadenze	94.324,26	487	44.560,70	384,51	275.202,67	24.485,97	5.781,93	3.658,38	448.884,98
Emissioni nette omnicomprensive	82.595,67	16.843,77	-18.749,15	-384,51	-7.657,03	17.976,04	0	-929,10	89.695,69

RENDIMENTI COMPOSTI LORDI ALL'EMISSIONE
ANNO 2009

	BOT				CTZ	BTP Gi (*)				BTP					CCT
	flessibili	3 mesi	6 mesi	12 mesi	24 mesi	5 anni	10 anni	15 anni	30 anni	3 anni	5 anni	10 anni	15 anni	30 anni	7 anni
GENNAIO			1,91		2,97										3,49
		1,67		1,84			3,40 [4,69]		3,26 [5,41]	3,44		4,43			
	1,44		1,48		2,35						3,87			5,55	
FEBBRAIO		1,21		1,37	1,83		3,26 [4,31]	3,65 [4,99]		2,80		4,62			2,67
	1,27		1,24								3,50		5,07		
MARZO		1,08		1,32	2,08		2,76 [4,13]			2,94		4,57			2,38
	1,15		1,17				2,45 [3,86]				3,51			5,61	2,29
APRILE	1,07	1,06		1,36	1,85			2,87 [4,632]		2,54		4,39			2,10
			1,07				2,55 [4,11]				3,30		4,89		2,02
MAGGIO	0,94	0,89		1,14	1,71			2,80 [4,90]		2,42		4,39			1,74
															1,81
			1,03								3,05			5,32	1,76
GIUGNO		0,99		1,27	1,73		2,62 [4,44]			2,44		4,59			1,73
			0,76								3,61		5,10		1,43
LUGLIO		0,49		0,86	1,60			2,62 [4,67]		2,46		4,50			1,50
			0,60								3,21		5,16		1,45
AGOSTO				0,95	1,51		1,99 [3,80]			2,22		4,23			1,27
			0,55								3,07				
SETTEMBRE		0,39		0,74	1,40			2,27 [4,36]		2,19		4,03			1,14
			0,55								2,83		4,61	5,18	
OTTOBRE				0,92	1,47				2,62 [5,02]	1,91		4,06			1,12
			0,63								2,77		4,59	4,98	
NOVEMBRE				0,86	1,48					1,94		4,06			1,10
			0,68												
DICEMBRE				1,02								4,01			

(*) Rendimento reale

[] Rendimento lordo comprensivo dell'aspettativa di inflazione al momento dell'emissione

Rendimento medio ponderato dei titoli emessi nel 2009 (*)		
Tipo titolo	Totale assegnati (mln. Euro)	Rendimento
Cct 7	25.811,55	1,62%
btp 3	39.238,78	2,51%
btp 5	39.428,02	3,33%
btp 10	48.861,69	4,32%
btp 15	17.693,01	4,96%
btp 30	13.434,23	5,28%
Totale Btp <u>on the run</u>	158.655,73	3,78%
Btp vita residua tra 6 e 10 anni	6.288,64	3,82%
Btp vita residua tra 11 e 15 anni	4.360,83	4,47%
Btp vita residua tra 20 e 25 anni	5.612,74	5,42%
Totale Btp <u>off the run</u>	16.262,21	4,55%
Totale generale BTP	174.917,93	3,85%
btp 5€i	-	-
btp 10€i	7.163,30	4,24%
btp 15€i	6.117,04	4,72%
btp 30€i	4.050,00	5,07%
Totale Btp€i	17.330,34	4,61%
Ctz 24	42.462,01	1,79%
bot flessibili	15.500,00	1,17%
bot 3	36.500,00	1,00%
bot 6	127.248,04	0,98%
bot 12	88.297,60	1,15%
Totale Bot	267.545,64	1,05%
Totale generale	528.067,46	2,18%

(*) Per il calcolo di questo rendimento non sono state inserite le operazioni di concambio.

EMISSIONI BOT FLESSIBILI

(valori nominali in milioni di Euro)

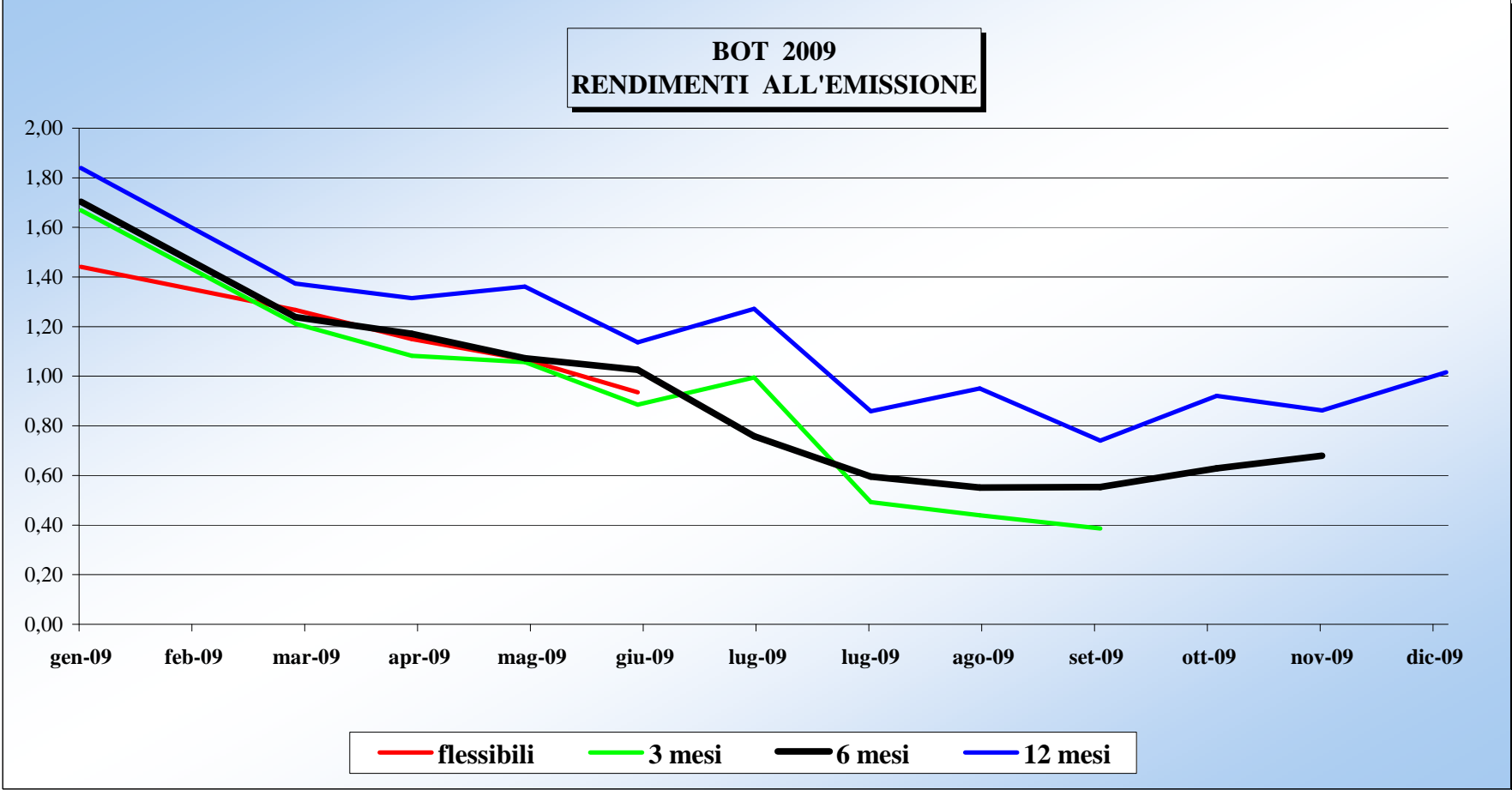
Codice/trache	DATA			EMISSIONI		Scadenze	Emissioni nette	Rendimenti					Giorni	Pezzo Medio pond.	Prezzo fiscale	Cover ratio	
	Regolamento	Godimento	Scadenza	richiesti	assegnati			semplici	composti	medio pond.	max.	min.					esclusione
IT0004419021/3	31-ott-08	15-ott-08	15-gen-09	4.890	2.500	2.500	0	3,046	3,083	-	-	-	-	76	99,361	-	1,96
IT0004454762/2	30-gen-09	30-gen-09	29-mag-09	6.466	2.500		2.500	1,435	1,442	-	-	-	-	119	99,528	-	2,59
IT0004467475/1	27-feb-09	27-feb-09	30-nov-09	6.184	3.500		3.500	1,266	1,268	-	-	-	-	276	99,039	-	1,77
IT0004378615/2	31-mar-09	15-lug-08	15-lug-09	6.121	3.500		3.500	1,145	1,150	-	-	-	-	106	99,664	-	1,75
IT0004467475/2	30-apr-09	27-feb-09	30-nov-09	5.946	3.500		3.500	1,067	1,068	1,066	1,089	1,030	2,054	214	99,37	99,039	1,70
IT0004497753/1	29-mag-09	29-mag-09	31-ago-09	5.721	2.500	2.500	0	0,933	0,935	0,932	0,940	0,912	1,927	94	99,757	99,757	2,29
	giu-09						0										
	lug-09					3.500	-3.500										
	ago-09					2.500	-2.500										
	set-09						0										
	ott-09						0										
	nov-09					7.000	-7.000										
	dic-09						0										
				35.328	18.000	18.000	0										

EMISSIONI BOT
(valori in milioni di Euro)

ASTE 2009 (data regolamento)	EMISSIONI														SCADENZE				EMISSIONI
	3 mesi				6 mesi				12 mesi						3 mesi	6 mesi	12 mesi	totale	totale
	Codice	Offerti	Richiesti	Assegnati	Codice	Offerti	Richiesti	Assegnati	Codice	Offerti	Richiesti	Assegnati	totale assegnati	totale richiesti					
02-gen-09					IT0004438401	10500	14.750	10.500					11.550	16.124	0	0	0	0	11.550
15-gen-09	IT0004448855	5.500	9.849	5.500	specialisti	1050	1.374	1.050	IT0004447766	7500	10.577	7.500	13.000	20.426	6.000	0	7.000	13.000	0
30-gen-09					IT0004447774	10000	15.731	10.000					11.000	20.449	0	10.450	0	10.450	550
Tot. Gennaio		5.500	9.849	5.500		22.550	36.573	22.550		7.500	10.577	7.500	35.550	56.999	6.000	10.450	7.000	23.450	12.100
16-feb-09	IT0004462690	4.500	10.037	4.500	IT0004454077	10000	13.157	10.000	specialisti	750	2.873	750	12.750	24.369	4.500	0	7.500	12.000	750
27-feb-09					IT0004454085	10000	13.157	10.000	specialisti	1000	1.537	1.000	11.000	14.694	0	9.500	0	9.500	1.500
Tot. Febbraio		4.500	10.037	4.500		11.000	14.694	11.000		8.250	14.332	8.250	23.750	39.063	4.500	9.500	7.500	21.500	2.250
16-mar-09	IT0004472384	4.500	9.156	4.500	IT0004463615	9500	11.780	9.500	specialisti	750	1.202	750	12.750	20.482	4.500	0	7.157	11.657	1.093
31-mar-09					IT0004463623	950	960	950	10.450	12.740	0	10.450	0	10.450	0				
Tot. Marzo		4.500	9.156	4.500		10.450	12.740	10.450		8.250	11.326	8.250	23.200	33.222	4.500	10.450	7.157	22.107	1.093
15-apr-09	IT0004472384	5.500	9.493	5.500	IT0004483043	9500	18.104	9.500	specialisti	800	10.597	8.000	14.300	20.900	5.500	0	8.000	13.500	800
30-apr-09					IT0004483050	950	3.135	950	10.450	21.238	0	10.502	0	10.502	-52				
Tot. Aprile		5.500	9.493	5.500		10.450	21.238	10.450		8.800	11.407	8.800	24.750	42.138	5.500	10.502	8.000	24.002	749
15-mag-09	IT0004493828	4.000	10.115	4.000	IT0004492143	9500	17.707	9.500	specialisti	650	11.707	6.500	11.150	25.523	4.500	0	6.500	11.000	150
29-mag-09					IT0004492143	950	1.180	950	10.450	18.887	10.450	18.887	0	10.195	0	10.195	256		
Tot. Maggio		4.000	10.115	4.000		10.450	18.887	10.450		7.150	15.407	7.150	21.600	44.409	4.500	10.195	6.500	21.195	406
15-giu-09	IT0004505357	4.000	10.516	4.000	IT0004497381	10500	14.544	10.500	specialisti	6000	16.076	6.000	11.200	33.512	4.500	0	5.500	10.000	1.200
30-giu-09					IT0004492143	10500	14.544	10.500	specialisti	1200	6.920	1.200	10.550	14.594	0	11.550	0	11.550	-1.000
Tot. Giugno		4.000	10.516	4.000		11.550	14.594	10.550		7.200	22.996	7.200	21.750	48.106	4.500	11.550	5.500	21.550	200
15-lug-09	IT0004514086	4.500	10.560	4.500	IT0004512528	10000	14.402	10.000	specialisti	800	12.675	8.000	12.970	23.705	5.500	0	6.000	11.500	1.470
31-lug-09					IT0004512536	1000	302	302	10.302	14.704	0	11.000	0	11.000	-698				
Tot. Luglio		4.500	10.560	4.500		11.000	14.704	10.302		8.800	13.145	8.470	23.272	38.410	5.500	11.000	6.000	22.500	772
14-ago-09		0	0	0	IT0004516339	10000	16.117	10.000	specialisti	6500	10.136	6.500	7.150	12.566	4.000	0	6.000	10.000	-2.850
31-ago-09					IT0004516321	650	2.430	650	11.000	17.577	0	11.000	0	11.000	0				
Tot. Agosto		0	0	0		11.000	17.577	11.000		7.150	12.566	7.150	18.150	30.143	4.000	11.000	6.000	21.000	-2.850
15-set-09	IT0004531890	4.000	9.657	4.000	IT0004520026	10000	15.870	10.000	specialisti	750	12.904	7.500	12.203	23.264	4.000	0	7.000	11.000	1.203
30-set-09					IT0004520034	1000	251	251	10.251	16.121	0	10.450	0	10.450	-199				
Tot. Settembre		4.000	9.657	4.000		11.000	16.121	10.251		8.250	13.607	8.203	22.454	39.385	4.000	10.450	7.000	21.450	1.004
15-ott-09		0	0	0	IT0004539513	9500	14.334	9.500	specialisti	6000	11.109	6.000	6.600	13.358	4.500	0	6.000	10.500	-3.900
30-ott-09					IT0004539521	950	1.095	950	10.450	15.428	0	10.450	0	10.450	0				
Tot. Ottobre		0	0	0		10.450	15.428	10.450		6.600	13.358	6.600	17.050	28.787	4.500	10.450	6.000	20.950	-3.900
16-nov-09		0	0	0	IT0004547433	9500	14.424	9.500	specialisti	5500	11.199	5.500	6.050	13.477	0	0	6.000	6.000	50
30-nov-09					IT0004547425	950	295	295	10.450	14.719	0	10.450	0	10.450	-655				
Tot. Novembre		0	0	0		10.450	14.719	9.795		6.050	13.477	6.050	15.845	28.197	0	10.450	6.000	16.450	-605
15-dic-09		0	0	0	IT0004553795	4250	6.616	4.250	specialisti	425	6.616	4.250	4.675	7.564	4.000	0	6.500	10.500	-5.825
31-dic-09					IT0004553795	425	948	425	0	0	0	10.550	0	10.550	-10.550				
Tot. Dicembre		0	0	0		-	-	-		4.675	7.564	4.675	4.675	7.564	4.000	10.550	6.500	21.050	-16.375
TOTALE				36.500				127.248		5.100	8.511	88.298	252.046	436.420	51.500	126.546	79.157	257.203	-5.157

EMISSIONI BOT

ASTE 2009 data	RENDIMENTO																		GG. DURATA			PREZZO			COVER		
	SEMPLICE			COMPOSTO			MASSIMO			MINIMO			ESCLUSIONE			MEDIO POND.			GG. DURATA			MEDIO POND.			RATIO		
	3 m.	6 m.	12 m.	3 m.	6 m.	12 m.	3 m.	6 m.	12 m.	3 m.	6 m.	12 m.	3 m.	6 m.	12 m.	3 m.	6 m.	12 m.	3 m.	6 m.	12 m.	3 m.	6 m.	12 m.	3 m.	6 m.	12 m.
02-gen-09		1,902			1,911														179			99,063			1,40		
15-gen-09	1,659		1,840	1,669		1,839	-	-	-	-	-	-	-	-	1,840	90		365	99,587		98,169	1,79		1,41			
30-gen-09		1,479		1,484														182			99,258			1,57			
16-feb-09	1,206		1,374	1,212		1,374	-	-	-	-	-	-	-	-	-	88		364	99,706		98,630	2,23		1,53			
27-feb-09		1,236		1,239														185			99,369			1,32			
16-mar-09	1,079		1,315	1,083		1,315	-	-	-	-	-	-	-	-	-	91		364	99,728		98,688	2,03		1,35			
31-mar-09		1,168		1,171														183			99,410			1,24			
15-apr-09	1,053		1,361	1,057		1,361	1,065	1,389	1,045		1,325	2,049		2,350	1,053		1,361	91		365	99,735		98,639	1,73	1,32		
30-apr-09		1,070		1,073			1,080		1,050				2,066		1,070			183			99,459			1,91			
15-mag-09	0,882		1,137	0,885		1,137	0,887	1,144	0,872		1,124	1,880		2,133	0,882		1,137	91		364	99,778		98,863	2,53	1,80		
29-mag-09		1,023		1,026			1,029		1,014				2,021		1,023			185			99,477			1,86			
15-giu-09	0,991		1,272	0,995		1,272	0,996	1,275	0,980		1,265	1,987		2,269	0,991		1,272	92		365	99,747		98,727	2,63	2,68		
30-giu-09		0,757		0,758			0,780		0,742				1,749		0,757			184			99,615			1,39			
15-lug-09	0,492		0,859	0,493		0,859	0,500	0,866	0,480		0,848	1,486		1,855	0,492		0,859	92		365	99,874		99,137	2,35	1,58		
31-lug-09	-	0,594		0,595			0,601		0,580				1,591		0,594			182			99,701			1,44			
14-ago-09	-		0,951	-	0,951	-	0,959	-	0,940	-	0,940	-	1,947		0,951	-	0,951	-	179	367	-	99,040	-	1,56			
31-ago-09		0,550		0,551			0,555		0,542				1,548		0,550			179			99,727			1,61			
15-set-09	0,385		0,741	0,386		0,741	0,390	0,746	0,375		0,730	1,382		1,738	0,385		0,741	91		365	99,903		99,254	2,41	1,72		
30-set-09		0,552		0,553			0,555		0,548				1,550		0,552			182			99,722			1,59			
15-ott-09	-		0,921	-	0,921	-	0,925	-	0,908	-	0,908	-	1,918		0,921	-	0,921	-	182	365	-	99,075	-	1,85			
30-ott-09		0,628		0,629			0,632		0,617				1,626		0,628			182			99,684			1,51			
16-nov-09	-		0,862	-	0,862	-	0,865	-	0,842	-	0,842	-	1,859	-	0,862	-	0,862	-	182	364	-	99,136	-	2,04			
30-nov-09		0,679		0,680			0,682		0,670				1,678		0,679			182			99,658			1,52			
15-dic-09	-		1,016	-	1,016	-	1,029	-	0,989	-	0,989	-	2,010	-	1,016	-	1,016	-	-	365	-	98,980	-	1,56			
31-dic-09		-		-			-		-				-		-			-			-			-			



CTZ 24 MESI

DATE EMISS./SCAD./REGOL.	DATA ASTA	COD. UIC TRANCHE	OFFERTI	RICHIESTI	ASSEGNATI MERCATO	INCASSO	RIPARTO	PROVVIG. COLLOC.	PREZZO FISCALE	PREZZO AGGIUDIC.	PREZZO ESCLUS.	PREZZO NETTISTI	RENDIM. LORDO	COVER RATIO
30-9-08/30-9-10		IT0004413909	mln. €	mln. €	mln. €	mln. €	%	%	%	%	%	%	%	%
regolati 30-09-08	25-set-08	1°	3.500	4.510	3.500	4.022	96,429	0,20	91,928	91,928	90,002	91,928000	4,298	1,29
quota specialisti	26-set-08	2°	875	2.502	875									
regolati 31-10-08	28-ott-08	3°	2.000	3.751	2.000	2.060	5,185	"	"	93,650	91,713	93,608856	3,485	1,88
quota specialisti	29-ott-08	4°	200	342	200									
regolati 28-11-08	25-nov-08	5°	2.000	3.902	2.000	2.074	61,087	"	"	94,264	92,361	94,185568	3,265	1,95
quota specialisti	26-nov-08	6°	200	1.413	200									
regolati 02-01-09	29-dic-08	7°	2.500	3.865	2.500	2.577	30,074	"	"	95,030	93,218	94,904788	2,969	1,55
quota specialisti	30-dic-08	8°	250	212	212,006									
regolati 30-01-09	27-gen-09	9°	2.000	3.963	2.000	2.117	46,609	"	"	96,210	94,306	96,047227	2,347	1,98
quota specialisti	28-gen-09	10°	200	1.700	200									
regolati 27-02-09	24-feb-09	11°	2.500	4.498	2.500	2.672	61,874	"	"	97,155	95,241	96,954545	1,833	1,80
quota specialisti	25-feb-09	12°	250	953	250									

Totale mln.€	16.475,00	31.610,59	16.437,006	15.521,56
<i>di cui Totale specialisti</i>	<i>1.975,00</i>	<i>7.121,14</i>	<i>1.937,01</i>	
Totale 2009	7.700	15.191	7.662,006	7.366

DATE EMISS./SCAD./REGOL.	DATA ASTA	COD. UIC TRANCHE	OFFERTI	RICHIESTI	ASSEGNATI MERCATO	INCASSO	RIPARTO	PROVVIG. COLLOC.	PREZZO FISCALE	PREZZO AGGIUDIC.	PREZZO ESCLUS.	PREZZO NETTISTI	RENDIM. LORDO	COVER RATIO
31-3-09/31-3-11		IT0004480858	mln. €	mln. €	mln. €	mln. €	%	%	%	%	%	%	%	%
regolati 31-03-09	26-mar-09	1°	4.000	7.031	4.000	4.798	86,750	0,20	95,960	95,960	94,077	95,960000	2,083	1,76
quota specialisti	27-mar-09	2°	1.000	4.962	1.000									
regolati 30-04-09	27-apr-09	3°	3.000	4.695	3.000	3.186	46,027	"	"	96,555	94,673	96,534654	1,845	1,56
quota specialisti	28-apr-09	4°	300	2.372	300									
regolati 29-05-09	26-mag-09	5°	3.000	5.045	3.000	3.199	80,010	"	"	96,940	95,034	96,899954	1,705	1,68
quota specialisti	27-mag-09	6°	300	1.567	300									

Totale mln.€	11.600	25.673	11.600	11.183,34
<i>di cui Totale specialisti</i>	<i>1.600</i>	<i>8.902</i>	<i>1.600</i>	

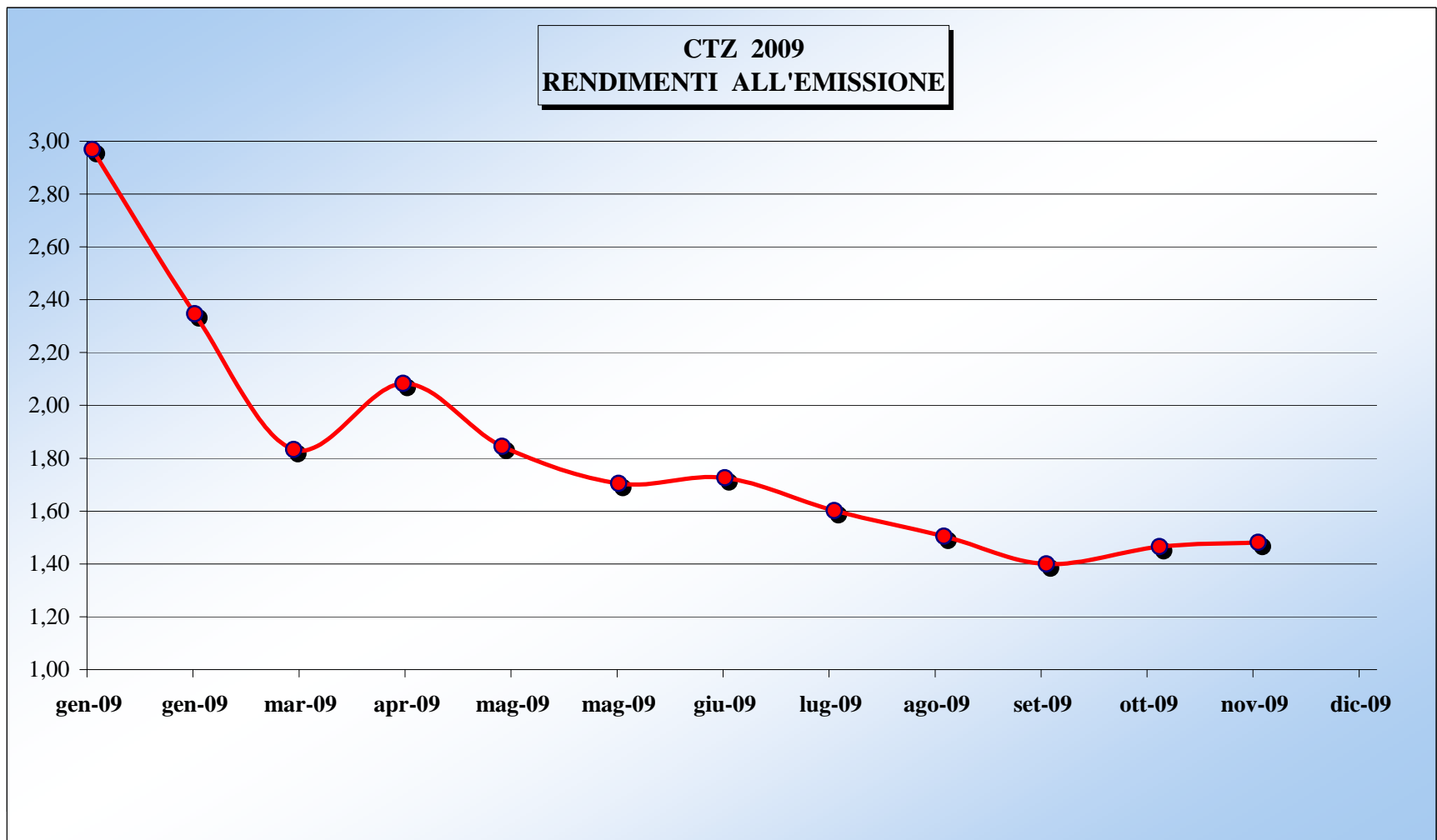
CTZ 24 MESI

DATE EMISS./SCAD./REGOL.	DATA ASTA	COD. UIC TRANCHE	OFFERTI	RICHIESTI	ASSEGNATI MERCATO	INCASSO	RIPARTO	PROVVIG. COLLOC.	PREZZO FISCALE	PREZZO AGGIUDIC.	PREZZO ESCLUS.	PREZZO NETTISTI	RENDIM. LORDO	COVER RATIO
30-6-09/30-6-11		IT0004509219	mln. €	mln. €	mln. €	mln. €	%	%	%	%	%	%	%	%
regolati 30-06-09	25-giu-09	1°	4.000	6.571	4.000	4.832	59,593	0,20	96,635	96,635	94,748	96,635000	1,726	1,64
quota specialisti	26-giu-09	2°	1.000	1.057	1.000									
regolati 31-07-09	28-lug-09	3°	3.500	5.616	3.500	3.735	20,694	"	"	97,003	95,072	96,985429	1,602	1,60
quota specialisti	29-lug-09	4°	350	1.904	350									
regolati 31-08-09	26-ago-09	5°	3.000	4.781	3.000	3.211	16,500	"	"	97,304	95,360	97,268833	1,505	1,59
quota specialisti	27-ago-09	6°	300	1.355	300									

Totale mln.€	12.150	21.284	12.150	11.777,4
<i>di cui Totale specialisti</i>	<i>1.650</i>	<i>4.316</i>	<i>1.650</i>	

DATE EMISS./SCAD./REGOL.	DATA ASTA	COD. UIC TRANCHE	OFFERTI	RICHIESTI	ASSEGNATI MERCATO	INCASSO	RIPARTO	PROVVIG. COLLOC.	PREZZO FISCALE	PREZZO AGGIUDIC.	PREZZO ESCLUS.	PREZZO NETTISTI	RENDIM. LORDO	COVER RATIO
30-9-09/30-9-11		IT0004536931	mln. €	mln. €	mln. €	mln. €	%	%	%	%	%	%	%	%
regolati 30-09-09	25-set-09	1°	4.000	8.783	4.000	4.863	9,000	0,20	97,257	97,257	95,497	97,257000	1,400	2,20
quota specialisti	26-set-09	2°	1.000	2.567	1.000									
regolati 30-10-09	27-ott-09	3°	3.000	5.129	3.000	3.209	81,648	"	"	97,250	95,304	97,236096	1,465	1,71
quota specialisti	28-ott-09	4°	300	1.732	300									
regolati 30-11-09	25-nov-09	5°	2.500	3.780	2.500	2.677	60,043	"	"	97,340	95,422	97,311713	1,482	1,51
quota specialisti	26-nov-09	6°	250	262	250									

Totale mln.€	11.050	22.254	11.050	10.748,95
<i>di cui Totale specialisti</i>	<i>1.550</i>	<i>4.561</i>	<i>1.550</i>	



BTP 3 ANNI

DATE EMISS./SCAD./REGOL.	DATA ASTA	COD. UIC TRANCHE	OFFERTI MIN/MAX	OFFERTI	RICHIESTI	ASSEGNATI MERCATO	INCASSO	RIPARTO	PROVVIG. COLLOC.	PREZZO FISCALE	PREZZO AGG.	PREZZO ESCL.	PREZZO NETTISTI	DIETIMI GG.	CEDOLA (annuale)	REND. LORD.	COVER RATIO
01-09-08/01-09-11		IT0004404973	mln. €	mln. €	mln. €	mln. €	mln. €	%	%	%	%	%	%		%	%	%
regolati 01-09-08	28-ago-08	1°	-	4.000	5.581	4.000	4.971	22,678	0,20	99,42	99,42	97,506	99,42000	0	4,25	4,51	1,40
quota specialisti	29-ago-08	2°	-	1.000	1.004	1.000											
regolati 01-10-08	29-set-08	3°	-	3.000	3.739	3.000	3.296	81,678	"	"	99,87	98,086	99,86801	30	"	4,34	1,25
quota specialisti	30-set-08	4°	-	300	2.556	300											
regolati 03-11-08	30-ott-08	5°	-	2.500	4.166	2.500	2.775	97,315	"	"	100,90	-	100,89583	63	"	3,95	1,67
quota specialisti	31-ott-08	6°	-	250	539	250											
regolati 01-12-08	27-nov-08	7°	-	1.420,24	2.406	1.420,24	1.599	-	"	"	101,80	-	101,79398	91	"	3,59	1,69
quota specialisti	28-nov-08	8°	-	150	300	150											
regolati 02-01-09	30-dic-08	9°	1.500/2.000	1.953,962	3.162	1.953,962	2.057	-	"	"	102,12	-	102,11186	123	"	3,44	1,62
quota specialisti	30-dic-08	10°	-	200	60	60											
regolati 02-02-09	29-gen-09	11°	2.500/3.250	3.239,686	4.415	3.239,686	3.694	-	"	"	103,63	-	103,61980	154	"	2,80	1,36
quota specialisti	30-gen-09	12°	-	325	864	325											

Totale mln.€	18.338,888	28.793	18.198,888	18.390,706
<i>di cui Totale specialisti</i>	<i>2.225</i>	<i>5.324</i>	<i>2.085</i>	<i>-</i>
Totale 2009	5.718,648	8.501	5.578,648	5.750,742

DATE EMISS./SCAD./REGOL.	DATA ASTA	COD. UIC TRANCHE	OFFERTI MIN/MAX	OFFERTI	RICHIESTI	ASSEGNATI MERCATO	INCASSO	RIPARTO	PROVVIG. COLLOC.	PREZZO FISCALE	PREZZO AGG.	PREZZO ESCL.	PREZZO NETTISTI	DIETIMI GG.	CEDOLA (annuale)	REND. LORD.	COVER RATIO
01-03-09/01-03-12		IT0004467483	mln. €	mln. €	mln. €	mln. €	mln. €	%	%	%	%	%	%		%	%	%
regolati 02-03-09	26-feb-09	1°	4.000/5.000	5.000	8.297	5.000	6.264	24,537	0,20	100,00	100,22	-	100,22000	1	3,00	2,94	1,66
quota specialisti	27-feb-09	2°	-	1.250	1.794	1.250											
regolati 01-04-09	30-mar-09	3°	3.000/3.500	3.174,501	4.462	3.174,501	3.571	-	"	"	101,33	-	101,33000	31	"	2,54	1,41
quota specialisti	31-mar-09	4°	-	350	1.809	350											
regolati 04-05-09	29-apr-09	5°	2.500/3.500	3.460,052	4.440	3.460,052	3.872	-	"	"	101,62	-	101,62000	64	"	2,42	1,28
quota specialisti	30-apr-09	6°	-	350	364	350											
regolati 01-06-09	28-mag-09	7°	2.000/2.500	2.500	4.111	2.500	2.792	91,811	"	"	101,51	-	101,51000	92	"	2,44	1,64
quota specialisti	29-mag-09	8°	-	250	1.403	250											

Totale mln.€	16.334,553	26.679	16.334,553	16.498,427
<i>di cui Totale specialisti</i>	<i>2.200</i>	<i>5.370</i>	<i>2.200</i>	<i>-</i>

DATE EMISS./SCAD./REGOL.	DATA ASTA	COD. UIC TRANCHE	OFFERTI MIN/MAX	OFFERTI	RICHIESTI	ASSEGNATI MERCATO	INCASSO	RIPARTO	PROVVIG. COLLOC.	PREZZO FISCALE	PREZZO AGG.	PREZZO ESCL.	PREZZO NETTISTI	DIETIMI GG.	CEDOLA (annuale)	REND. LORD.	COVER RATIO
01-07-09/01-07-12		IT0004508971	mln. €	mln. €	mln. €	mln. €	mln. €	%	%	%	%	%	%		%	%	%
regolati 01-07-09	26-giu-09	1°	4.000/5.000	5.000	6.128	5.000	5.512	64,883	0,20	100,00	100,15	-	100,15000	0	2,50	2,46	1,23
quota specialisti	29-giu-09	2°	-	1.250	504	503,625											
regolati 03-08-09	30-lug-09	3°	2.750/3.250	3.220,232	5.011	3.220,232	3.574	-	"	"	100,81	-	100,81000	33	"	2,22	1,56
quota specialisti	31-lug-09	4°	-	325	2.404	325											
regolati 01-09-09	28-ago-09	5°	2.500/3.000	3.000	4.685	3.000	3.329	56,397	"	"	100,87	-	100,87000	62	"	2,19	1,56
quota specialisti	31-ago-09	6°	-	300	472	300											
regolati 01-10-09	29-set-09	7°	2.000/2.500	2.411,72	3.911,72	2.411,72	2.450	-	"	"	101,58	-	101,58000	92	"	1,91	1,62
quota specialisti	30-set-09	8°	-	250	0	0											
regolati 02-11-09	29-ott-09	9°	2.000/2.500	2.500	3.948,17	2.500	2.602	69,732	"	"	101,46	-	101,46000	124	"	1,94	1,58
quota specialisti	30-ott-09	10°	-	250	65	65											

Totale mln.€	18.506,952	27.129	17.325,577	17.466,813
<i>di cui Totale specialisti</i>	<i>2.375</i>	<i>3.445</i>	<i>1.193,625</i>	<i>-</i>

BTP 5 ANNI

DATE EMISS./SCAD./REGOL.	DATA ASTA	COD. UIC TRANCHE	OFFERTI MIN/MAX	OFFERTI	RICHIESTI	ASSEGNATI MERCATO	INCASSO	RIPARTO	PROVVIG. COLLOC.	PREZZO FISCALE	PREZZO AGG.	PREZZO ESCL.	PREZZO NETTISTI	DIETIMI GG.	CEDOLA (annuale)	REND. LORD.	COVER RATIO
15-12-08 / 15-12-13		IT0004448863	mln. €	mln. €	mln. €	mln. €	mln. €	%	%	%	%	%	%	%	%	%	%
regolati 16-01-09	14-gen-09	1°	3.500/4.000	4.000	5.970	4.000	4.982	13,826	0,30	99,64	99,64	-	99,63921	32	3,75	3,87	1,49
quota specialisti	15-gen-09	2°		1.000	5.798	1.000											
regolati 17-02-09	13-feb-09	3°	3.000/3.500	3.381,21	4.203	3.381,21	3.777	-	"	"	101,23	-	101,22842	64	"	3,50	1,24
quota specialisti	16-feb-09	4°		350	1.105	350											
regolati 17-03-09	13-mar-09	5°	2.500/3.500	3.500	4.819	3.500	3.895	93,983	"	"	101,16	-	101,15773	92	"	3,51	1,38
quota specialisti	14-mar-09	6°		350	733	350											
regolati 15-04-09	09-apr-09	7°	2.750/3.500	3.500	4.289	3.500	3.928	39,590	"	"	102,03	-	102,02702	121	"	3,30	1,23
quota specialisti	14-apr-09	8°		350	1.878	350											
regolati 18-05-09	14-mag-09	9°	2.500/3.250	3.250	4.188	3.250	3.684	91,628	"	"	103,04	-	103,03621	154	"	3,05	1,29
quota specialisti	15-mag-09	10°		325	638	325											

Totale mln.€	20.006,21	33.621	20.006,21	20.265,60
Totale specialisti	2.375	10.152	2.375	-

DATE EMISS./SCAD./REGOL.	DATA ASTA	COD. UIC TRANCHE	OFFERTI MIN/MAX	OFFERTI	RICHIESTI	ASSEGNATI MERCATO	INCASSO	RIPARTO	PROVVIG. COLLOC.	PREZZO FISCALE	PREZZO AGG.	PREZZO ESCL.	PREZZO NETTISTI	DIETIMI GG.	CEDOLA (annuale)	REND. LORD.	COVER RATIO
01-06-09 / 01-06-14		IT0004505076	mln. €	mln. €	mln. €	mln. €	mln. €	%	%	%	%	%	%	%	%	%	%
regolati 15-06-09	11-giu-09	1°	3.750/5.000	4.776,657	6.771	4.776,657	6.005	-	0,30	99,64	99,64	-	99,63966	14	3,50	3,61	1,42
quota specialisti	12-giu-09	2°		1.250	4.060	1.250											
regolati 16-07-09	14-lug-09	3°	3.000/3.750	3.750	5.115	3.750	4.183	52,768	"	"	101,41	-	101,408891	45	"	3,21	1,36
quota specialisti	15-lug-09	4°		375	2.800	375											
regolati 17-08-09	13-ago-09	5°	2.500/3.500	3.350,913	4.901	3.350,913	3.418	-	"	"	102,00	-	101,998102	77	"	3,07	1,46
quota specialisti	13-ago-09	6°		350	0,50	0,50											
regolati 16-09-09	14-set-09	7°	2.000/3.000	2.918,74	4.355	2.918,74	3.007	-	"	"	103,02	-	103,017363	107	"	2,83	1,49
quota specialisti	15-set-09	8°		300	0	0											
regolati 16-10-09	14-ott-09	9°	2.250/3.000	3.000	4.238	3.000	3.096	74,977	"	"	103,21	-	103,206624	137	"	2,77	1,41
quota specialisti	15-ott-09	10°		300	0	0											

Totale mln.€	20.371,31	32.240	19.421,81	19.709,75
Totale specialisti	2.575	6.861	1.625,5	-

BTP 10 ANNI

DATE EMISS./SCAD./REGOL.	DATA ASTA	COD. UIC TRANCHE	OFFERTI MIN/MAX	OFFERTI	RICHIESTI	ASSEGNATI MERCATO	INCASSO	RIPARTO	PROVVIG. COLLOC.	PREZZO FISCALE	PREZZO AGG.	PREZZO ESCL.	PREZZO NETTISTI	DIETIMI GG.	CEDOLA (annuale)	REND. LORD.	COVER RATIO
01-09-08/01-03-19		IT0004423957	mln. €	mln. €	mln. €	mln. €	mln. €	%	%	%	%	%	%		%	%	%
regolati 03-11-08	30-ott-08	1°		3.500	4.130	3.500	4.128	94,940	0,40	94,35	94,35	-	94,338392	63	4,50	5,28	1,18
quota specialisti	31-ott-08	2°		875	1.454	875											
regolati 01-12-08	27-nov-08	3°		3.403,418	4.821	3.403,418	3.770	-	"	"	100,44	-	100,423233	91	"	4,49	1,42
quota specialisti	28-nov-08	4°		350	420	350											
regolati 02-01-09	30-dic-09	5°	2.500/3.000	3.000	4.044	3.000	3.257	-	"	"	100,95	-	100,927337	123	"	4,43	1,35
quota specialisti	"	6°		300	226,439	226,439											
regolati 02-02-09	29-gen-09	7°	2.500/3.250	3.065	4.574	3.064,669	3.059	-	"	"	99,46	-	99,431625	154	"	4,62	1,49
quota specialisti	30-gen-09	8°		325	10,5	10,50											
regolati 02-03-09	26-feb-09	9°	2.500/3.500	3.500	4.564	3.500	3.808	81,529	"	"	99,83	-	99,796466	1	"	4,57	1,30
quota specialisti	27-feb-09	10°		350	314,7	314,702											
regolati 01-04-09	30-mar-09	11°	3.250/4.000	4.000	4.654	4.000	4.456	66,212	"	"	101,28	-	101,240938	31	"	4,39	1,16
quota specialisti	31-mar-09	12°		400	1.576	400											

Totale mln.€	23.068,087	30.789	22.644,728	22.477,936
<i>di cui Totale specialisti</i>	<i>2.600</i>	<i>4.001</i>	<i>2.176,6</i>	<i>-</i>
Totale 2009	14.939,669	19.964	14.516,310	14.580,190

DATE EMISS./SCAD./REGOL.	DATA ASTA	COD. UIC TRANCHE	OFFERTI MIN/MAX	OFFERTI	RICHIESTI	ASSEGNATI MERCATO	INCASSO	RIPARTO	PROVVIG. COLLOC.	PREZZO FISCALE	PREZZO AGG.	PREZZO ESCL.	PREZZO NETTISTI	DIETIMI GG.	CEDOLA (annuale)	REND. LORD.	COVER RATIO
01-03-09/01-09-19		IT0004489610	mln. €	mln. €	mln. €	mln. €	mln. €	%	%	%	%	%	%		%	%	%
regolati 04-05-09	29-apr-09	1°	4.000 / 5.500	5.500	7.607	5.500	6.820	39,174	0,40	99,20	99,20	-	99,198332	64	4,25	4,39	1,38
quota specialisti	30-apr-09	2°		1.375	2.223	1.375											
regolati 01-06-09	28-mag-09	3°	3.500 / 4.500	4.500	6.027	4.500	4.832	53,316	"	"	97,62	-	97,617602	92	"	4,59	1,34
quota specialisti	29-mag-09	4°		450	675	450											
regolati 01-07-09	26-giu-09	5°	2.000 / 2.500	2.500	3.777	2.500	2.706	98,527	"	"	98,39	-	98,386820	122	"	4,50	1,51
quota specialisti	29-giu-09	6°		250	1.815	250											
regolati 03-08-09	30-lug-09	7°	2.500 / 3.500	3.500	4.721	3.500	3.870	27,023	"	"	100,51	-	100,505959	155	"	4,23	1,35
quota specialisti	31-lug-09	8°		350	2.199	350											
regolati 01-09-09	28-ago-09	9°	2.500 / 3.500	3.500	4.724	3.500	3.933	52,124	"	"	102,15	-	102,145203	0	"	4,03	1,35
quota specialisti	31-ago-09	10°		350	820	350											

Totale mln.€	22.275	34.589	22.275	22.160,325
<i>di cui Totale specialisti</i>	<i>2.775</i>	<i>7.733</i>	<i>2.775</i>	<i>-</i>

DATE EMISS./SCAD./REGOL.	DATA ASTA	COD. UIC TRANCHE	OFFERTI MIN/MAX	OFFERTI	RICHIESTI	ASSEGNATI MERCATO	INCASSO	RIPARTO	PROVVIG. COLLOC.	PREZZO FISCALE	PREZZO AGG.	PREZZO ESCL.	PREZZO NETTISTI	DIETIMI GG.	CEDOLA (annuale)	REND. LORD.	COVER RATIO
01-09-09/01-03-20		IT0004536949	mln. €	mln. €	mln. €	mln. €	mln. €	%	%	%	%	%	%		%	%	%
regolati 01-10-09	29-set-09	1°	4.000 / 5.500	5.000	7.185	5.000	6.370	28,347	0,40	100,00	101,92	-	101,920000	30	4,25	4,06	1,44
quota specialisti	30-set-09	2°		1.250	1.324	1.250											
regolati 02-11-09	29-ott-09	3°	2.000 / 2.750	2.619,948	4.143	2.619,948	2.951	-	"	"	101,95	-	101,950000	62	"	4,06	1,58
quota specialisti	30-ott-09	4°		275	770	275											
regolati 01-12-09	27-nov-09	5°	2.250 / 3.000	2.625,436	4.113	2.625,436	2.994	-	"	"	102,36	-	102,360000	91	"	4,01	1,57
quota specialisti	28-nov-09	6°		300	1.630	300											

Totale mln.€	12.070,384	19.165,812	12.070,384	12.315,876
<i>di cui Totale specialisti</i>	<i>1.825</i>	<i>3.724</i>	<i>1.825</i>	<i>-</i>

BTP 15 ANNI

DATE EMISS./SCAD./REGOL.	DATA ASTA	COD. UIC TRANCHE	OFFERTI MIN/MAX	OFFERTI	RICHIESTI	ASSEGNATI MERCATO	INCASSO	RIPARTO	PROVVIG. COLLOC.	PREZZO FISCALE	PREZZO AGG.	PREZZO ESCL.	PREZZO NETTISTI	DIETIMI GG.	CEDOLA (annuale)	REND. LORD.	COVER RATIO
01-02-08/01-08-23		IT0004356843	mln. €	mln. €	mln. €	mln. €	mln. €	%	%	%	%	%	%		%	%	%
regolati 16-04-08	09-apr-08	1° (§)		4.000	4.000	4.000	3.965	-	0,175	99,135	99,135	-	-	75	4,75	4,888	1,00
regolati 16-06-08	12-giu-08	2°		2.000	2.882	2.000	1.934	64,706	0,40	"	94,62	92,837	94,617402	136	"	5,34	1,44
quota specialisti	13-giu-08	3°		200,000	43,694	43,694											
regolati 16-07-08	14-lug-08	4°		1.500	2.252	1.500	1.578	29,126	"	"	95,62	93,833	95,616829	166	"	5,24	1,50
quota specialisti	15-lug-08	5°		150	853	150											
regolati 16-12-08	12-dic-08	6°		1.402,805	2.394	1.402,805	1.373	-	"	"	97,85	-	97,843906	137	"	5,02	1,71
quota specialisti	15-dic-08	7°		150	0	0											
regolati 17-02-09	13-feb-09	8°	1.500/2.500	2.182,062	2.853	2.182,062	2.265	-	"	"	97,35	-	97,342703	16	"	5,07	1,31
quota specialisti	16-feb-09	9°		250	144,661	144,661											
regolati 15-04-09	09-apr-09	10°	2.000/3.000	3.000	3.697	2.891,286	3.165	-	"	"	99,17		99,161614	73	"	4,89	1,23
quota specialisti	14-apr-09	11°		300	1.085	300											
regolati 15-06-09	11-giu-09	12°	1.500/2.250	2.250	3.307	2.250	2.404	81,369	"	"	97,15	-	97,140448	134	"	5,10	1,47
quota specialisti	12-giu-09	13°		225	1.072	225											

Totale mln.€	17.609,867	24.584	17.089,508	16.683,844
<i>di cui Totale specialisti</i>	<i>5.275</i>	<i>7.198</i>	<i>4.863</i>	<i>-</i>
Totale 2009	8.207,062	12.159	7.993,009	7.834,326

(§) Collocato tramite sindacato, Lead Manager: Banca IMI S.p.A., Calyon Corp. Inv. Bank, Crédit Suisse Securities (Europe) Ltd, HSBC France, ING Bank N.V. I restanti Specialisti in titoli di Stato sono stati invitati in qualità di Co-Lead Manager.

DATE EMISS./SCAD./REGOL.	DATA ASTA	COD. UIC TRANCHE	OFFERTI MIN/MAX	OFFERTI	RICHIESTI	ASSEGNATI MERCATO	INCASSO	RIPARTO	PROVVIG. COLLOC.	PREZZO FISCALE	PREZZO AGG.	PREZZO ESCL.	PREZZO NETTISTI	DIETIMI GG.	CEDOLA (annuale)	REND. LORD.	COVER RATIO
01-03-09/01-03-25		IT0004513641	mln. €	mln. €	mln. €	mln. €	mln. €	%	%	%	%	%	%		%	%	%
regolati 15-07-09	07-lug-09	1° (*)		5.500	8.000	5.500	5.446	-		99,014	99,014	-	-	136	5,00	5,155	1,45
regolati 24-09-09	22-set-09	2°	1.000/2.000	2.000	4.061	2.000	2.306	91,745	0,40	"	104,80	-	104,795634	23	"	4,61	2,03
quota specialisti	23-set-09	3°		200	473	200											
regolati 16-10-09	14-ott-09	4°	1.250/2.000	2.000	2.534	2.000	2.100	77,628	"	"	105,00	-	104,995170	45	"	4,59	1,27
quota specialisti	15-ott-09	5°		200	0	0											

Totale mln.€	9.900	15.067	9.700	9.851,37
<i>di cui Totale specialisti</i>	<i>5.900</i>	<i>8.473</i>	<i>5.700</i>	<i>-</i>

(*) Collocato tramite sindacato, Lead Manager: Citigroup Global Markets Ltd., HSBC France, Morgan Stanley & Co. Int. PLC, Monte dei Paschi di Siena Capital Services Banca per le imprese S.p.A., Société Générale Inv. Banking. I restanti Specialisti in titoli di Stato sono stati invitati in qualità di Co-Lead Manager.

BTP 30 ANNI

DATE EMISS./SCAD./REGOL.	DATA ASTA	COD. UIC TRANCHE	OFFERTI MIN/MAX	OFFERTI	RICHIESTI	ASSEGNATI MERCATO	INCASSO	RIPARTO	PROVVIG. COLLOC.	PREZZO FISCALE	PREZZO AGG.	PREZZO ESCL.	PREZZO NETTISTI	DIETIMI GG.	CEDOLA (annuale)	REND. LORD.	COVER RATIO
01-08-07/01-08-39		IT0004286966	mln. €	mln. €	mln. €	mln. €	mln. €	%	%	%	%	%	%		%	%	%
regolati 23-10-07	16-ott-07	1° (*)		5.000	11.000	5.000	4.999	-	0,25	99,980	99,980	-	-	83	5,00	5,063	2,20
regolati 15-01-08	11-gen-08	2°		2.000	2.708	2.000	2.231	35,290	0,40	"	101,41	98,652	101,409964	167	"	4,97	1,35
quota specialisti	14-gen-08	3°		200	1.370	200											
regolati 16-05-08	14-mag-08	4°		2.000	2.778	2.000	1.977	42,500	"	"	98,83	93,157	98,829938	105	"	5,14	1,39
quota specialisti	15-mag-08	5°		200	0,0	0											
regolati 15-09-08	11-set-08	6°		2.000	2.904	2.000	1.958	28,421	"	"	97,88	95,221	97,879912	45	"	5,20	1,45
quota specialisti	12-set-08	7°		200	0	0											
regolati 17-11-08	13-nov-08	8°		1.416,5	2.178	1.416,5	1.516	-	"	"	96,80	-	96,799899	108	"	5,28	1,54
quota specialisti	14-nov-08	9°		150	177	150											
regolati 16-01-09	14-gen-09	10°	1.000 / 1.500	1.453,5	2.166	1.453,5	1.492	-	"	"	93,02	-	93,019886	168	"	5,55	1,49
quota specialisti	15-gen-09	11°		150	808,7	150											
regolati 17-03-09	13-mar-09	12°	750 / 1.500	1.461,5	1.976	1.461,5	1.487	-	"	"	92,25	-	92,249873	44	"	5,61	1,35
quota specialisti	16-mar-09	13°		150	633	150											
regolati 18-05-09	14-mag-09	14°	1.500 / 2.500	2.469,228	3.137	2.469,228	2.614	-	"	"	96,14	-	96,139860	106	"	5,32	1,27
quota specialisti	15-mag-09	15°		250	363	250											

Totale mln.€	19.100,728	32.199	18.700,728	18.273,042
di cui Totale specialisti	6.300	14.352	5.900	-
Totale 2009	5.934,228	9.084	5.934,228	5.592,450

(*) Collocato tramite sindacato, Lead Managers: Abn Amro Bank, BNP Paribas, Citigroup Global Markets, JP Morgan Securities, Monte dei Paschi di Siena Capital Services

DATE EMISS./SCAD./REGOL.	DATA ASTA	COD. UIC TRANCHE	OFFERTI MIN/MAX	OFFERTI	RICHIESTI	ASSEGNATI MERCATO	INCASSO	RIPARTO	PROVVIG. COLLOC.	PREZZO FISCALE	PREZZO AGG.	PREZZO ESCL.	PREZZO NETTISTI	DIETIMI GG.	CEDOLA (annuale)	REND. LORD.	COVER RATIO
01-09-09/01-09-40		IT0004532559	mln. €	mln. €	mln. €	mln. €	mln. €	%	%	%	%	%	%		%	%	%
regolati 16-09-09	09-set-09	1° (*)		6.000	9.600	6.000	5.891	-	0,29	98,186	98,186	-	-		5,00	5,182	1,60
regolati 16-10-09	14-ott-09	2°	1.000 / 1.500	1.500	2.060	1.500	1.519	92,310	0,40	"	101,25	-	101,249099	45	"	4,98	1,37
quota specialisti	15-ott-09	3°		150	0	0											

Totale mln.€	7.650	11.660	7.500	7.409,91
di cui Totale specialisti	6.150	9.600	6.000	-

(*) Collocato tramite sindacato, Lead Managers: Calyon – Corp. Inv. Bank, Credit Suisse Securities (Europe) Ltd, ING Bank N.V., JP Morgan Securities Ltd, Unicredit (HVB)

RIAPERTURE TITOLI
off-the-run

BTP 10 anni (vita residua 6 anni)

DATE EMISS./SCAD./REGOL.	DATA ASTA	COD. UIC TRANCHES	OFFERTI MIN/MAX	OFFERTI	RICHIESTI	ASSEGNATI MERCATO	INCASSO	RIPARTO	PROVVIG. COLLOC.	PREZZO EMISSIONE	PREZZO AGG.	PREZZO ESCL.	PREZZO NETTISTI	DIETIMI GG.	CEDOLA (annuale)	REND. LORD.	COVER RATIO
01-02-05/01-08-15		IT0003844534	mln. €	mln. €	mln. €	mln. €	mln. €	%	%	%	%	%	%		%	%	%
regolati 02-05-05	28-apr-05	1°		4.000	6.178	4.000		92,856	"	100,00	101,79	99,874	101,790	90	3,75	3,57	1,54
quota specialisti	29-apr-05	2°		1.000	0	0	4.072										
regolati 01-06-05	30-mag-05	3°		2.500	3.856	2.500	2.815	88,960	"	"	102,37	100,430	102,370	120	"	3,50	1,54
quota specialisti	31-mag-05	4°		250	1.385	250											
regolati 01-07-05	28-giu-05	5°		2.500	3.637	2.500	2.604	23,205	"	"	104,15	102,226	104,150	150	"	3,29	1,45
quota specialisti	30-giu-05	6°		250	0	0											
regolati 01-08-05	28-lug-05	7°		2.500	3.966	2.500	2.585	90,991	"	"	103,39	101,451	103,390	0	"	3,37	1,59
quota specialisti	29-lug-05	8°		250	0	0											
regolati 01-09-05	30-ago-05	9°		2.500	4.741	2.500	2.857	86,486	"	"	103,89	101,929	103,890	31	"	3,31	1,90
quota specialisti	01-set-05	10°		250	1.450	250											
regolati 03-10-05	29-set-05	11°		2.500	4.808	2.500	2.611	25,509	"	"	104,43	102,479	104,430	63	"	3,24	1,92
quota specialisti	30-set-05	12°		250	0	0											
regolati 01-11-05	28-ott-05	13°		2.000	3.249	2.000	2.043	43,150	"	"	102,17	100,230	102,170	92	"	3,51	1,62
quota specialisti	29-ott-05	14°		200	0	0											
regolati 02-01-06	29-dic-05	15°		2.500	3.407	2.500	2.818	16,930	"	"	102,49	100,641	102,490	154	"	3,47	1,36
quota specialisti	30-dic-05	16°		250	1.780	250											
regolati 01-02-06	30-gen-06	17°		2.500	3.542	2.500	2.778	47,429	"	"	101,00	99,147	101,000	0	"	3,66	1,42
quota specialisti	31-gen-06	18°		250	382	250											
regolati 18-05-09	14-mag-09	19°	750/1.500	1.308,093	2.349	1.308,093	1.341	-	"	"	102,46	-	102,460	106	"	3,33	1,80
quota specialisti	15-mag-09	20°		150	0,5	0,5											

Totale circolante (mln. Euro)	27.908,093	44.731	25.808,593	26.523,16
<i>di cui Totale specialisti</i>	<i>3.100</i>	<i>4.998</i>	<i>1.000,5</i>	<i>-</i>
TOTALE 2009	1.458,093	2.350	1.308,593	1.340,78

BTP 10 anni (vita residua 7 anni)

DATE EMISS./SCAD./REGOL.	DATA ASTA	COD. UIC TRANCHES	OFFERTI MIN/MAX	OFFERTI	RICHIESTI	ASSEGNATI MERCATO	INCASSO	RIPARTO	PROVVIG. COLLOC.	PREZZO FISCALE	PREZZO AGG.	PREZZO ESCL.	PREZZO NETTISTI	DIETIMI GG.	CEDOLA (annuale)	REND. LORD.	COVER RATIO
01-02-06/01-08-16		IT0004019581	mln. €	mln. €	mln. €	mln. €	mln. €	%	%	%	%	%	%		%	%	%
regolati 01-03-06	27-feb-06	1°		4.000	6.430	4.000	5.018	38,756	0,40	100,00	100,36	98,471	100,360	28	3,75	3,74	1,61
quota specialisti	28-feb-06	2°		1.000	1.950	1.000											
regolati 03-04-06	30-mar-06	3°		3.000	4.890	3.000	2.947	75,422	"	"	98,24	96,595	98,240	61	"	4,00	1,63
quota specialisti	31-mar-06	4°		300	0	0											
regolati 02-05-06	27-apr-06	5°		2.500	4.092	2.500	2.639	23,214	"	"	95,96	94,089	95,960	90	"	4,28	1,64
quota specialisti	28-apr-06	6°		250	1.743	250											
regolati 01-06-06	30-mag-06	7°		2.500	4.229	2.500	2.424	47,925	"	"	96,97	95,055	96,970	120	"	4,16	1,69
quota specialisti	31-mag-06	8°		250	0	0											
regolati 03-07-06	28-giu-06	9°		2.000	3.793	2.000	1.916	38,976	"	"	95,68	93,732	95,680	152	"	4,32	1,90
quota specialisti	30-giu-06	10°		200	2	2											
regolati 01-08-06	28-lug-06	11°		2.500	4.085	2.500	2.664	82,500	"	"	96,86	94,948	96,860	0	"	4,18	1,63
quota specialisti	31-lug-06	12°		250	1.008	250											
regolati 01-09-06	30-ago-06	13°		2.000	3.289	2.000	2.158	95,874	"	"	98,08	96,150	98,080	31	"	4,02	1,64
quota specialisti	31-ago-06	14°		200	321	200											
regolati 02-10-06	28-set-06	15°		2.000	3.291	2.000	1.983	89,947	"	"	99,17	97,260	99,170	62	"	3,89	1,65
quota specialisti	29-set-06	16°		200	0	0											
regolati 01-11-06	30-ott-06	17°		2.000	3.077	2.000	2.162	66,802	"	"	98,26	96,461	98,260	92	"	4,00	1,54
quota specialisti	31-ott-06	18°		200	1.285	200											
regolati 17-03-09	13-mar-09	19°	1.750/2.500	1.116,969	2.714	1.116,969	1.227	-	"	"	99,85	-	99,850	44	"	3,81	2,43
quota specialisti	16-mar-09	20°		111,697	464	111,697											
regolati 16-07-09	14-lug-09	15°	0/2.000	1.006,88	1.884	1.006,88	1.119	-	"	"	101,05	-	101,050000	165	"	3,61	1,87
quota specialisti	15-lug-09	16°		100,688	965	100,688											

Totale circolante (mln. Euro)	27.686,234	49.512	26.738,234	26.256,414
<i>di cui Totale specialisti</i>	<i>3.062,385</i>	<i>7.738</i>	<i>2.114,385</i>	<i>-</i>
TOTALE 2009	2.336,234	6.027	2.336,234	2.346,020

RIAPERTURE TITOLI
off-the-run

BTP 10 anni (vita residua 9 anni)

DATE EMISS./SCAD./REGOL.	DATA ASTA	COD. UIC TRANCHE	OFFERTI MIN/MAX	OFFERTI	RICHIESTI	ASSEGNATI MERCATO	INCASSO	RIPARTO	PROVVIG. COLLOC.	PREZZO EMISSIONE	PREZZO AGG.	PREZZO ESCL.	PREZZO NETTISTI	DIETIMI GG.	CEDOLA (annuale)	REND. LORD.	COVER RATIO
01-08-07/01-02-18		IT0004273493	mln. €	mln. €	mln. €	mln. €	mln. €	%	%	%	%	%	%		%	%	%
regolati 03-09-07	30-ago-07	1°		4.000	5.029	4.000	3.999	22,304	0,40	99,98	99,98	98,200	99,979978	33	4,50	4,55	1,26
quota specialisti	31-ago-07	2°		1.000	0	0											
regolati 01-10-07	27-set-07	3°		3.000	4.058	3.000	3.269	17,981	"	"	99,05	97,256	99,049960	61	"	4,66	1,35
quota specialisti	28-set-07	4°		300	1.755	300											
regolati 01-11-07	30-ott-07	5°		2.500	3.688	2.500	2.515	45,858	"	"	100,60	98,763	100,599940	92	"	4,47	1,48
quota specialisti	31-ott-07	6°		250	0	0											
regolati 02-01-08	28-dic-07	7°		3.000	4.011	3.000	3.281	45,701	"	"	99,41	97,590	99,409900	154	"	4,62	1,34
quota specialisti	29-dic-07	8°		300	2.098	300											
regolati 01-02-08	30-gen-08	9°		2.500	3.625	2.500	2.801	14,832	"	"	101,86	100,031	101,859880	0	"	4,31	1,45
quota specialisti	31-gen-08	10°		250	2.324	250											
regolati 03-03-08	28-feb-08	11°		2.500	3.629	2.500	2.775	29,843	"	"	100,92	99,048	100,919860	31	"	4,43	1,45
quota specialisti	29-feb-08	12°		250	2.206	250											
regolati 01-04-08	28-mar-08	13°		2.750	3.973	2.750	3.055	28,735	"	"	101,00	99,203	100,999841	60	"	4,42	1,44
quota specialisti	31-mar-08	14°		275	2.254	275											
regolati 16-07-09	14-lug-09	15°	0/2.000	919,324	1.938	919,324	1.046	-	"	"	103,45	-	103,449534	165	"	4,06	2,11
quota specialisti	15-lug-09	16°		91,932	762	91,932											

Totale mln.€	23.886,256	41.350	22.636,256	22.741,224
di cui Totale specialisti	2.716,932	11.399	1.466,932	-
Totale 2009	1.011,256	2.700	1.011,256	1.046,144

BTP 15 anni (vita residua 10 anni)

DATE EMISS./SCAD./REGOL.	DATA ASTA	COD. UIC TRANCHE	OFFERTI MIN/MAX	OFFERTI	RICHIESTI	ASSEGNATI MERCATO	INCASSO	RIPARTO	PROVVIG. COLLOC.	PREZZO EMISSIONE	PREZZO AGG.	PREZZO ESCL.	PREZZO NETTISTI	DIETIMI GG.	CEDOLA	REND. LORD.	COVER RATIO
01-02-03/01-02-19		IT0003493258	mln. €	mln. €	mln. €	mln. €	mln. €	%	%	%	%	%	%		%	%	%
regolati 25-06-03	-	1° (*)		-	6.989	5.000	4.958	-	-	99,160	99,160	-	-	-	4,25	4,370	1,40
regolati 01-08-03	30-lug-03	2°		2.500	3.026	2.500	2.628	68,738	0,40	"	95,55	93,842	95,547	0	"	4,71	1,21
quota specialisti	31-lug-03	3°		250	1.558,0	250,0											
regolati 29-09-03	24-set-03	concorso/4°		3.500	1.640	1.430	1.905	-	-	-	95,80	-	-	-	-	4,68	1,15
regolati 15-10-03	13-ott-03	5°		2.000	3.708	2.000			17,943	"	"	94,80	93,093	94,765	75	"	4,78
quota specialisti	14-ott-03	6°		200	10,0	10,0											
regolati 17-11-03	13-nov-03	7°		2.500	4.555	2.500	2.578	49,910	"	"	93,75	91,880	93,745	108	"	4,89	1,82
quota specialisti	14-nov-03	8°		250	1.558,0	250,0											
regolati 16-02-04	16-feb-04	9°		2.000	3.733	2.000	2.116	38,429	0,40	"	96,20	94,330	96,193	15	"	4,65	1,87
quota specialisti	17-feb-04	10°		200	910,0	200,0											
regolati 24-05-04	19-mag-04	concorso telematico				1.401,5											
regolati 18-06-04	15-giu-04	concorso telematico				1.275,5											
regolati 20-05-05	17-mag-05	concorso telematico				1.274											
regolati 14-05-08	09-mag-08	concorso telematico				1.595											
regolati 15-04-09	09-apr-09	11°	1.500/3.000	1.484,138	2.303	1.484,138	1.641	-	"	"	100,49	-	100,449	73	"	4,23	1,55
quota specialisti	10-apr-09	12°		148,414	782	148,4140											

Totale circolante (mln. Euro)	15.032,552	30.772	23.318,552	15.826,182
di cui operazioni di concorso			6.976	-
di cui Totale specialisti	4.400	5.676	12.834,414	-
Totale 2009	1.632,552	3.085	1.632,552	1.640,552

(*) Collocato tramite sindacato, Lead Manager: Caboto SIM S.p.A., Goldman Sachs International e J.P. Morgan Securities.

RIAPERTURE TITOLI
off-the-run
BTP 15 anni (vita residua 12 anni)

DATE EMISS./SCAD./REGOL.	DATA ASTA	COD. UIC TRANCHES	OFFERTI MIN/MAX	OFFERTI	RICHIESTI	ASSEGNATI MERCATO	INCASSO	RIPARTO	PROVVIG. COLLOC.	PREZZO FISCALE	PREZZO AGG.	PREZZO ESCL.	PREZZO NETTISTI	DIETIMI GG.	CEDOLA (annuale)	REND. LORD.	COVER RATIO
01-02-06/01-08-21		IT0004009673	mln. €	mln. €	mln. €	mln. €	mln. €	%	%	%	%	%	%	%	%	%	%
regolati 01-02-06	-	1° (§)		5.000	9.000	5.000	4.913	-	0,175	98,260	98,260	-	-	0	3,75	3,938	1,80
regolati 15-03-06	13-mar-06	2°		2.000	3.543	2.000	2.117	71,025	0,40	"	96,22	94,340	96,218386	42	"	4,12	1,77
quota specialisti	14-mar-06	3°		200	1.152	200											
regolati 18-04-06	12-apr-06	4°		2.000	3.882	2.000	1.877	98,250	"	"	93,86	91,982	93,857080	76	"	4,34	1,94
quota specialisti	13-apr-06	5°		200	0	0											
regolati 16-06-06	14-giu-06	6°		2.000	3.527	2.000	1.870	58,263	"	"	93,52	91,595	93,514812	135	"	4,38	1,76
quota specialisti	15-giu-06	7°		200	0	0											
regolati 08-12-06	30-nov-06	concabio telematico				1.415,5	1.372				96,91			126			
regolati 16-02-07	14-feb-07	8°		2.500	3.924	2.500	2.568	28,000	"	"	93,38	91,541	93,365398	15	"	4,42	1,57
quota specialisti	15-feb-07	9°		250	1.890	250											
regolati 16-03-07	14-mar-07	10°		2.500	3.795	2.500	2.382	77,000	"	"	95,26	93,397	95,244322	43	"	4,23	1,52
quota specialisti	15-mar-07	11°		250	0	0											
regolati 17-05-07	15-mag-07	12°		2.500	3.937	2.500	2.293	51,400	"	"	91,69	89,805	91,671939	105	"	4,60	1,57
quota specialisti	16-mag-07	13°		250	0,5	0,5											
regolati 17-02-09	13-feb-09	14°	1.000/2.000	800	1.471	800	796	-	"	"	90,50	-	90,457269	16	"	4,83	1,84
quota specialisti	16-feb-09	15°		80	84	80,0											
regolati 15-06-09	11-giu-09	16°	750/1.500	1.330,827	2.288	1.330,827	1.339	-	"	"	90,42	-	90,372734	134	"	4,86	1,72
quota specialisti	12-giu-09	17°		150	996	150											
regolati 17-11-09	13-nov-09	18°	1.500/2.000	2.000	3.188	2.000	1.954	11,844	"	"	97,72	-	97,666778	108	"	4,03	1,59
quota specialisti	14-nov-09	19°		200	0	0											

Totale circolante (mln. Euro)	24.410,827	42.677,404	24.726,827	23.481,081
<i>di cui Totale specialisti</i>	<i>6.780</i>	<i>13.122</i>	<i>7.096</i>	<i>-</i>
Totale 2009	4.560,827	8.026,904	4.360,827	4.089,764

(§) Collocato tramite sindacato, Lead Manager: Credit Suisse, HSBC, ING, MPS Finance e Société Générale

BTP 30 anni (vita residua 25 anni)

DATE EMISS./SCAD./REGOL.	DATA ASTA	COD. UIC TRANCHES	OFFERTI MIN/MAX	OFFERTI	RICHIESTI	ASSEGNATI MERCATO	INCASSO	RIPARTO	PROVVIG. COLLOC.	PREZZO FISCALE	PREZZO AGG.	PREZZO ESCL.	PREZZO NETTISTI	DIETIMI GG.	CEDOLA	REND. LORD.	COVER RATIO
01-08-03/01-08-34		IT0003535157	mln. €	mln. €	mln. €	mln. €	mln. €	%	%	%	%	%	%	%	%	%	%
regolati 24-09-03	17-set-03	1° (*)		7.000	15.345	7.000	6.867	-	-	98,106	98,106	-	-	-	5,00	5,188	2,19
regolati 26-01-04	21-gen-04	2° (**)		4.000	9.000	4.000	3.954	-	-	-	98,857	-	-	-	"	5,138	2,25
regolati 15-04-04	13-apr-04	3°		2.500	3.845	2.500	2.490	46,805	0,40	"	99,600	97,775	99,594606	74	"	5,080	1,54
quota specialisti	14-apr-04	4°		250	0	0											
regolati 17-05-04	15-apr-04	5°		2.500	4.171	2.500	2.469	58,96	"	"	97,150	94,31	97,14	106,00	"	5,250	1,67
quota specialisti	16-apr-04	6°		250	41	41											
regolati 17-09-04	15-set-04	7°		2.500	4.976	2.500	2.564	94,98	"	"	102,550	99,62	102,54	47,00	"	4,890	1,99
quota specialisti	16-set-04	8°		250	0	0											
regolati 17-03-09	13-mar-09	9°	1.750/2.500	1.383,031	2.086	1.383,031	1.427	73,36	"	"	93,810	-	93,77	44,00	"	5,530	1,51
quota specialisti	16-mar-09	10°		138,303	512	138,303											

Totale circolante (mln. Euro)	20.771,334	39.975,353	20.062,334
<i>di cui Totale specialisti</i>	<i>11.888</i>	<i>24.898</i>	<i>11.179</i>
Totale 2009	1.521,334	2.597,353	1.521,334

(*) Collocato tramite sindacato, lead manager: Citigroup, Deutsche Bank, ING Bank, J.P. Morgan, Unicredit Banca Mondiale.

(**) Collocato tramite sindacato, lead manager: Caboto, Deutsche Bank, ING Bank, J.P. Morgan.

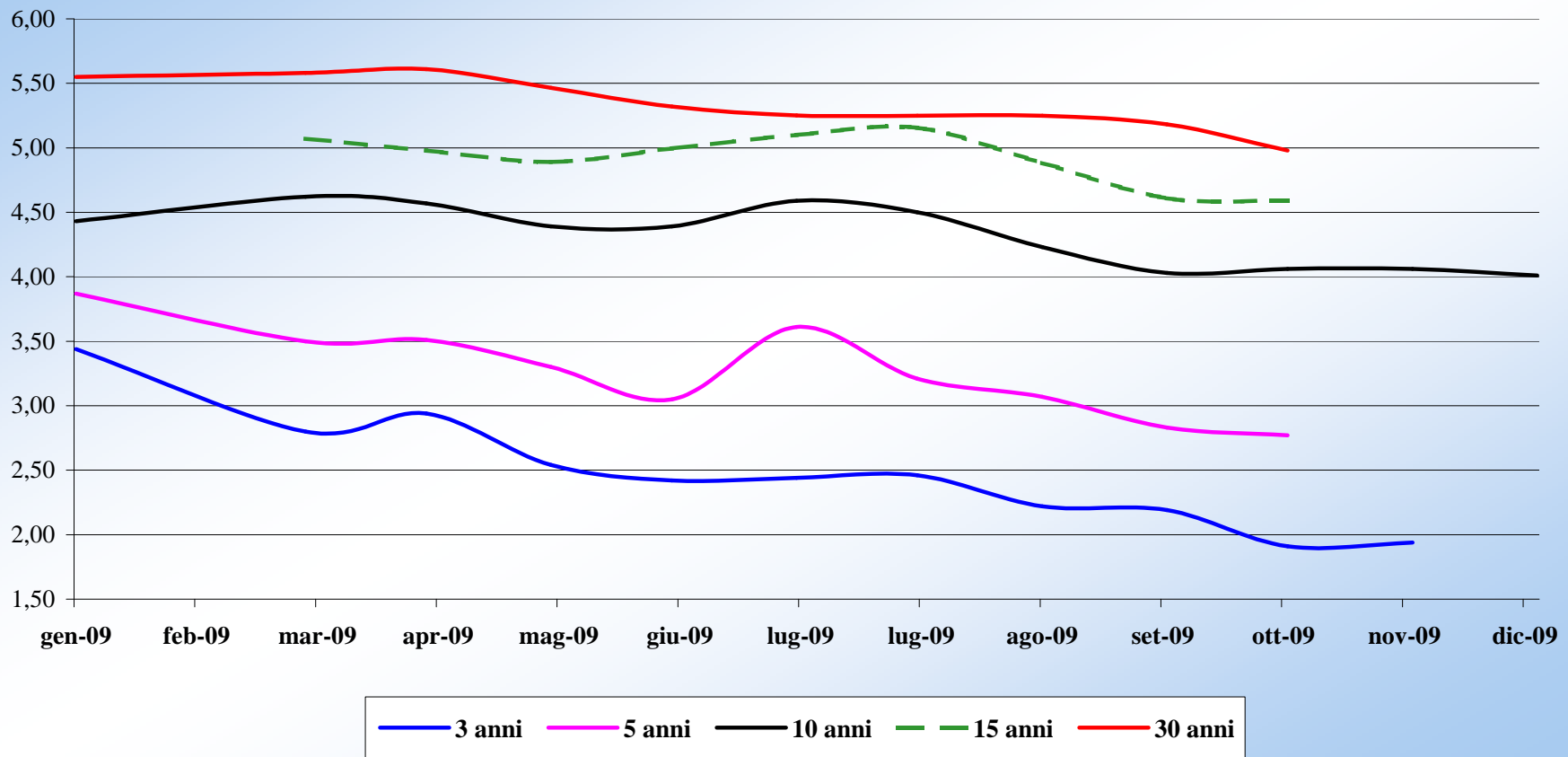
RIAPERTURE TITOLI
off-the-run

BTP 30 anni (vita residua 20 anni)

DATE EMISS./SCAD./REGOL.	DATA ASTA	COD. UIC TRANCHES	OFFERTI MIN/MAX	OFFERTI	RICHIESTI	ASSEGNATI MERCATO	INCASSO	RIPARTO	PROVVIG. COLLOC.	PREZZO FISCALE	PREZZO AGG.	PREZZO ESCL.	PREZZO NETTISTI	DIETIMI GG.	CEDOLA	REND. LORD.	COVER RATIO
1-11-98/29		IT0001278511	mln. €	mln. €	mln. €	mln. €	mln. €	%	%	%	%	%	%	%	%	%	%
regolati 18-11-98	16-nov-98	1°		1.291	2.918	1.291	1.609	19,054	0,40	99,70	99,70	97,298	99,700	17	5,25	5,33	2,26
quota specialisti	"	2°		323	377	323											
regolati 18-12-98	16-dic-98	3°		1.549	1.931	1.549	1.680	69,884	"	"	108,40	106,167	108,400	47	"	4,78	1,25
quota specialisti	"	4°		155	0	0											
regolati 18-01-99	14-gen-99	5°		3.000	3.212	3.000	3.482	61,288	"	"	107,15	105,013	107,150	77	"	4,86	1,07
quota specialisti	"	6°		300	249,365	249,365											
regolati 17-02-99	15-feb-99	7°		2.500	2.503	2.500	2.844	94,872	"	"	103,40	101,734	103,400	106	"	5,09	1,00
quota specialisti	"	8°		250	581	250											
regolati 17-03-99	15-mar-99	9°		1.500	3.139	1.500	1.633	41,993	"	"	101,50	98,803	101,500	136	"	5,21	2,09
quota specialisti	"	10°		150	108,846	108,846											
regolati 16-04-99	14-apr-99	11°		1.500	3.479	1.500	1.719	23,983	"	"	104,20	101,446	104,199	165	"	5,04	2,32
quota specialisti	"	12°		150	312	150											
regolati 18-05-99	14-mag-99	13°		1.500	2.339	1.500	1.517	20,992	"	"	101,15	98,626	101,149	17	"	5,24	1,56
quota specialisti	"	14°		150	0	0											
regolati 16-06-99	14-giu-99	15°		750	1.400	750	792	38,174	"	"	96,05	93,318	96,049	46	"	5,59	1,87
quota specialisti	"	16°		75	219	75											
regolati 16-07-99	14-lug-99	17°		1.000	1.792	1.000	1.044	29,603	"	"	94,90	92,224	94,899	76	"	5,67	1,79
quota specialisti	"	18°		100	219	100											
regolati 19-08-99	17-ago-99	19°		1.000	1.910	1.000	1.007	75,328	"	"	91,55	88,820	91,549	110	"	5,93	1,91
quota specialisti	"	20°		100	287	100											
regolati 17-09-99	15-set-99	21°		1.000	2.464	1.000	985	10,106	"	"	89,50	86,649	89,499	139	"	6,09	2,46
quota specialisti	"	22°		100	282	100											
regolati 18-10-99	14-ott-99	23°		1.000	2.087	1.000	880	59,717	"	"	87,95	85,346	87,949	170	"	6,22	2,09
quota specialisti	"	24°		100	0	0											
regolati 17-11-99	15-nov-99	25°		1.000	1.649	1.000	940	68,263	"	"	93,70	90,791	93,699	16	"	5,77	1,65
quota specialisti	"	26°		100	2,898	2,898											
regolati 18-01-00	14-gen-00	27°		1.500	1.988	1.500	1.349	54,101	"	"	87,15	84,645	87,149	78	"	6,29	1,33
quota specialisti	"	28°		150	48,386	48,386											
regolati 15-02-00	11-feb-00	29°		1.500	2.936	1.500	1.456	43,191	"	"	88,25	85,606	88,248	106	"	6,20	1,96
quota specialisti	"	30°		150	382	150											
regolati 30-12-02	concorso straordinario	31°				816,182											
regolati 16-01-09	14-gen-09	32°	1.000/1.500	1.499,215	2.327	1.499,215	1.617	-	"	"	98,05	-	98,038	76	"	5,48	1,55
quota specialisti	15-gen-09	33°		150	382	150											
regolati 17-02-09	13-feb-09	34°	1.000/2.000	869,116	1.345	869,116	949	-	"	"	99,30	-	99,288	108	"	5,38	1,55
quota specialisti	16-feb-09	35°		86,912	179	86,912											
regolati 15-04-09	9-apr-09	36°	1.500/3.000	1.351,06	2.156	1.351,06	1.496	-	"	"	100,65		100,637	165	"	5,26	1,60
quota specialisti	10-apr-09	37°		135,106	701	135,106											

Totale circolante (mln. Euro)	28.034,645	45.904,698	27.385,379	26.998,166
riacquisto del 8-8-01	-	-	770,000	-
di cui Totale specialisti	2.637,83	4.152,03	1.942,39	-
TOTALE 2009	4.091,41	7.089,38	4.091,41	4.062,22

**BTP 2009
RENDIMENTI ALL'EMISSIONE**



BTP 10 ANNI
(Legato all'inflazione)

DATE EMISS./SCAD./REGOL.	DATA ASTA	COD. UIC TRANCHE	IMPORTO MAX OFFERTO	OFFERTI	RICHIESTI	ASSEGNATI MERCATO	INCASSO	RIPARTO	PROVVIG. COLLOC.	PREZZO FISCALE	PREZZO AGG.	PREZZO NETTISTI	Aspettativa d'inflazione	CEDOLA REALE	Giorni Dietimi	REND.annuo Lordo reale	RENDIMENTO atteso	COVER RATIO
15-03-08 / 15-09-19		IT0004380546	mln. €	mln. €	mln. €	mln. €	mln. €	%	%	%	%	%	%	%		%		%
regolati 28-05-08	21-mag-08	1° (*)		4.000	6.068	4.000	3.991	-	0,18	99,786	99,786	-	2,343	2,35	74	2,385	4,728	1,52
regolati 31-07-08	29-lug-08	2°	1.500	1.500	1.984	1.500	1.476	28,279	0,40		97,400	97,399121	2,420	"	138	2,640	5,060	1,32
quota specialisti	30-lug-08	3°		150	15,0	15												
regolati 28-11-08	26-nov-08	4°	500	326	698	326	335	-	"	"	89,000	88,998357	0,770	"	74	3,620	4,390	2,14
quota specialisti	27-nov-08	5°		50	207	50												
regolati 30-01-09	28-gen-09	6°	1.000	1.000	2.178	1.000	1.000	1,148	"	"	90,900	90,897956	1,290	"	137	3,400	4,690	2,18
quota specialisti	29-gen-09	7°		100	492	100												
regolati 27-02-09	25-feb-09	8°	1.000	980	1.451	980	903	-	"	"	92,150	92,147778	1,050	"	165	3,260	4,310	1,48
quota specialisti	26-feb-09	9°		100	0	0												
regolati 31-03-09	27-mar-09	10°	1.000	1.000	2.451	1.000	984	41,667	"	"	96,500	96,497574	1,372	"	16	2,760	4,132	2,45
quota specialisti	30-mar-09	11°		100	20,0	20												
regolati 30-04-09	28-apr-09	12°	1.000	900	1.482	900	885	-	"	"	98,360	98,357383	1,558	"	46	2,550	4,108	1,65
quota specialisti	29-apr-09	13°		100	0	0												
regolati 26-06-09	24-giu-09	14°	1.500	1.490,303	2.265	1.490,303	1.603	-	"	"	97,750	97,747020	1,819	"	103	2,620	4,439	1,52
quota specialisti	25-giu-09	15°		150	301	150												
regolati 31-08-09	27-ago-09	16°	1.000	996	1.406	996	1.029	-	"	"	103,320	103,316600	1,807	"	169	1,990	3,797	1,41
quota specialisti	28-ago-09	17°		100	0	0												

Totale circolante (mln. Euro)	13.042,303	21.016	12.527,303	12.206,663
Totale specialisti	4.850	7.102	4.335,000	-
Totale emesso 2009	7.016,303	12.045	6.636,303	6.404,973

N.B. Inflazione base del titolo (15 marzo 2008): 105,91677

(*) Collocato tramite sindacato, Lead Manager: Barclays, BNP Paribas, Morgan Stanley, UBS e Unicredit (HVB)

BTP 15 ANNI
(Legato all'inflazione)

DATE EMISS./SCAD./REGOL.	DATA ASTA	COD. UIC TRANCHE	IMPORTO MAX OFFERTO	OFFERTI	RICHIESTI	ASSEGNATI MERCATO	INCASSO	RIPARTO	PROVVIG. COLLOC.	PREZZO FISCALE	PREZZO AGG.	PREZZO NETTISTI	Aspettativa d'inflazione	CEDOLA REALE	Giorni Dietimi	REND.annuo Lordo reale	RENDIMENTO atteso	COVER RATIO	Coefficiente indicizzazione
15-03-07 / 15-09-23		IT0004243512		mln. €	mln. €	mln. €	mln. €	%	%	%	%	%	%	%	%	%	%	%	%
regolati 27-06-07	20-giu-07	1° (*)		4.000	9.000	4.000,0	3.964	-	0,200	99,091	99,091	-	2,264	2,60	104	2,687	4,951	2,25	1,012310
regolati 28-09-07	26-set-07	2°		500	1.019	465,4	523	-	0,400	"	101,580	101,576287	2,310	"	13	2,490	4,800	2,19	1,014300
quota specialisti	27-set-07	3°		50	63,0	50,0													
regolati 30-04-08	28-apr-08	4°		1.500	2.152	1.470,0	1.632	0	"	"	100,760	100,752234	2,300	"	46	2,550	4,850	1,46	1,032420
quota specialisti	29-ago-08	5°		150	471,0	150,0													
regolati 30-06-08	26-giu-08	6°		750	1.365	750,0	813	2,500	"	"	98,540	98,531084	2,490	"	107	2,730	5,220	1,82	1,046250
quota specialisti	27-giu-08	7°		75	463,0	75,0													
regolati 29-08-08	27-ago-08	8°		696	1.119	695,95	703	-	"	"	101,020	101,009953	2,340	"	167	2,530	4,870	1,61	1,056510
quota specialisti	28-ago-08	9°		750	0	0													
regolati 27-02-09	25-feb-09	10°	750	749,178	1.193	749,178	663	-	"	"	88,550	88,536523	1,340	"	165	3,650	4,990	1,59	1,049300
quota specialisti	26-feb-09	11°		75	0	0													
regolati 30-04-09	28-apr-09	12°	1.000	951	1.309	951	923	-	"	"	97,020	97,005354	1,762	"	46	2,870	4,632	1,38	1,044280
quota specialisti	29-apr-09	13°		100	0	0													
regolati 29-05-09	27-mag-09	14°	2.000	2.000	3.441	2.000	1.958	86,600	"	"	97,900	97,884807	2,104	"	75	2,800	4,904	1,72	1,047940
quota specialisti	28-mag-09	15°		200	0	0													
regolati 29-07-09	29-lug-09	16°	1.250	1.217,475	1.705	1.217,475	1.308	-	"	"	99,980	99,963620	2,051	"	138	2,620	4,671	1,40	1,052580
quota specialisti	30-lug-09	17°		125	90,725	90,725													
regolati 30-09-09	28-set-09	18°	1.500	1.079	1.756	1.079	1.154	-	"	"	104,100	104,082470	2,089	"	15	2,270	4,359	1,63	1,047100
quota specialisti	29-set-09	19°		150	29,659	29,659													

Totale circolante (mln. Euro)	15.117,603	25.175	13.773,337	13.641,558
Totale specialisti	9,675	14,117	8,395,384	-
Totale 2009	6.646,653	9,524	6.117,037	6.006,110

N.B. Inflazione base del titolo (15 marzo 2007): 102,69806

(*) Collocato tramite sindacato, Lead Manager: Barclays, Deutsche Bank, Goldman Sachs, Société Générale CIB, Unicredit Group (Bayerische Hypo und Vereinsbank AG - HVB)

BTP 30 ANNI
(Legato all'inflazione)

DATE EMISS./SCAD./REGOL.	DATA ASTA	COD. UIC TRANCHE	IMPORTO MAX OFF.	OFFERTI	RICHIESTI	ASSEGNATI MERCATO	INCASSO	RIPARTO	PROVVIG. COLLOC.	PREZZO FISCALE	PREZZO AGG.	PREZZO NETTISTI	DIETIMI GG.	Aspettativa d'inflazione	CEDOLA REALE	REND.annuo Lordo reale	RENDIMENTO atteso	COVER RATIO	Coefficiente indicizzazione
15-9-04/ 15-9-35		IT0003745541	mln. €	mln. €	mln. €	mln. €	mln. €	%	%	%	%	%		%	%	%	%	%	
regolati 27-10-04	20-ott-04	1° (*)		4.000	7.600	4.000	3.987,4	-	-	99,684	99,684	-	-	2,4325	2,35	2,378	4,811	1,90	-
regolati 15-03-05	10-mar-05	2° (**)		1.500	2.300	1.500	1.568,0		0,35	"	104,530	-	0	2,320	"	2,158	4,478	1,53	1,00503
regolati 28-06-05	24-mag-05	3°		845,5	1.166	845,5		-	0,40	"	113,000	112,999002	105	2,122	"	1,800	3,922	1,38	1,01957
quota specialisti	25-mag-05	4°		100	5	5	961,1												
regolati 31-10-05	27-ott-05	5°		500	886	500		-	0,40	"	112,380	112,378566	46	2,232	"	1,820	4,052	1,77	1,02915
quota specialisti	28-ott-05	6°		50	50	50	618,1												
regolati 31-01-06	27-gen-06	7°		750	1.224	750		71,429	"	"	111,520	111,518245	n/d	2,250	"	1,850	4,100	1,63	1,02653
quota specialisti	28-gen-06	8°		75	27	26,5	866,0												
regolati 31-03-06	29-mar-06	9°		750	1.120	750		64,444	"	"	106,980	106,978039	16	2,297	"	2,040	4,337	1,49	1,02606
quota specialisti	30-mar-06	10°		75	0	0	802,4												
regolati 31-05-06	29-mag-06	11°		500	1.121	500		5,750	"	"	100,600	100,597826	77	2,29	"	2,330	4,620	2,24	1,03438
quota specialisti	30-mag-06	12°		50	50	50	553,3												
regolati 29-09-06	27-set-06	13°		500	880	500		95,000	"	"	108,950	108,947404	14	2,30	"	1,950	4,250	1,76	1,04374
quota specialisti	28-set-06	14°		50	12	11,5	557,3												
regolati 28-02-07	26-feb-07	15°		750	1.501	750		95,000	"	"	104,200	104,196874	166	2,31	"	2,160	4,470	2,00	1,04961
quota specialisti	27-feb-07	16°		75	619	75	860												
regolati 31-07-07	27-lug-07	17°		500	667	414,8		0,000	"	"	96,720	96,716340	138	2,39	"	2,530	4,916	1,61	1,06344
quota specialisti	30-lug-07	18°		50	7	6,5	407												
regolati 31-03-08	27-mar-08	19°		500	1.219	500		72,527	"	"	96,700	96,695489	16	2,48	"	2,530	5,010	2,44	1,07754
quota specialisti	28-mar-08	20°		50	303	50	532												
regolati 30-09-08	26-set-08	21°		750	1.722	750		42,424	"	"	95,860	95,854851	15	2,74	"	2,580	5,320	2,30	1,10507
quota specialisti	29-set-08	22°		75	0	0	719												
regolati 28-11-08	26-nov-08	23°		1.000	1.448	1.000		76,543	"	"	82,900	82,894645	74	1,60	"	3,350	4,950	1,45	1,10522
quota specialisti	27-nov-08	24°		100	143	100	912												
regolati 30-01-09	28-gen-09	25°	500	500	1.408	500		13,333	"	"	84,300	84,294425	137	2,15	"	3,260	5,410	2,82	1,10049
quota specialisti	29-gen-09	26°		50	372	50	464												

Totale circolante (mln. Euro)	14.145,5	25.846,7	13.684,8	13.806,828
<i>Totale specialisti</i>	<i>6.300</i>	<i>11.487</i>	<i>5.924,5</i>	<i>-</i>
Totale 2009	550	1.780	550	463,650

(*) Collocato tramite sindacato, Lead Manager: Barclays, JP Morgan, MCC - Capitalia e Morgan Stanley.

(**) Collocato tramite sindacato, Lead Manager: Barclays, JP Morgan, MCC - Capitalia e Morgan Stanley.

DATE EMISS./SCAD./REGOL.	DATA ASTA	COD. UIC TRANCHE	IMPORTO MAX OFF.	OFFERTI	RICHIESTI	ASSEGNATI MERCATO	INCASSO	RIPARTO	PROVVIG. COLLOC.	PREZZO FISCALE	PREZZO AGG.	PREZZO NETTISTI	DIETIMI GG.	Aspettativa d'inflazione	CEDOLA REALE	REND.annuo Lordo reale	RENDIMENTO atteso	COVER RATIO	Coefficiente indicizzazione
15-9-09/ 15-9-41		IT0004545890	mln. €	mln. €	mln. €	mln. €	mln. €	%	%	%	%	%		%	%	%	%	%	
regolati 28-10-09	21-ott-09	1° (§)		3.500	5.000	3.500	3.461,2	-	-	98,891	98,891	-	-	2,40	2,55	2,618	5,018	1,43	0,99931

Totale circolante (mln. Euro)	3.500	5.000	3.500	3.461,2
<i>Totale specialisti</i>	<i>3.500</i>	<i>5.000</i>	<i>3.500</i>	<i>-</i>

(§) Collocato tramite sindacato, Lead Manager: Banca Imi Spa, Barclays Bank PLC, Bnp Paribas, Deutsche Bank A.G. e Royal Bank of Scotland PLC.

RIAPERTURE TITOLI INDICIZZATI
off-the-run

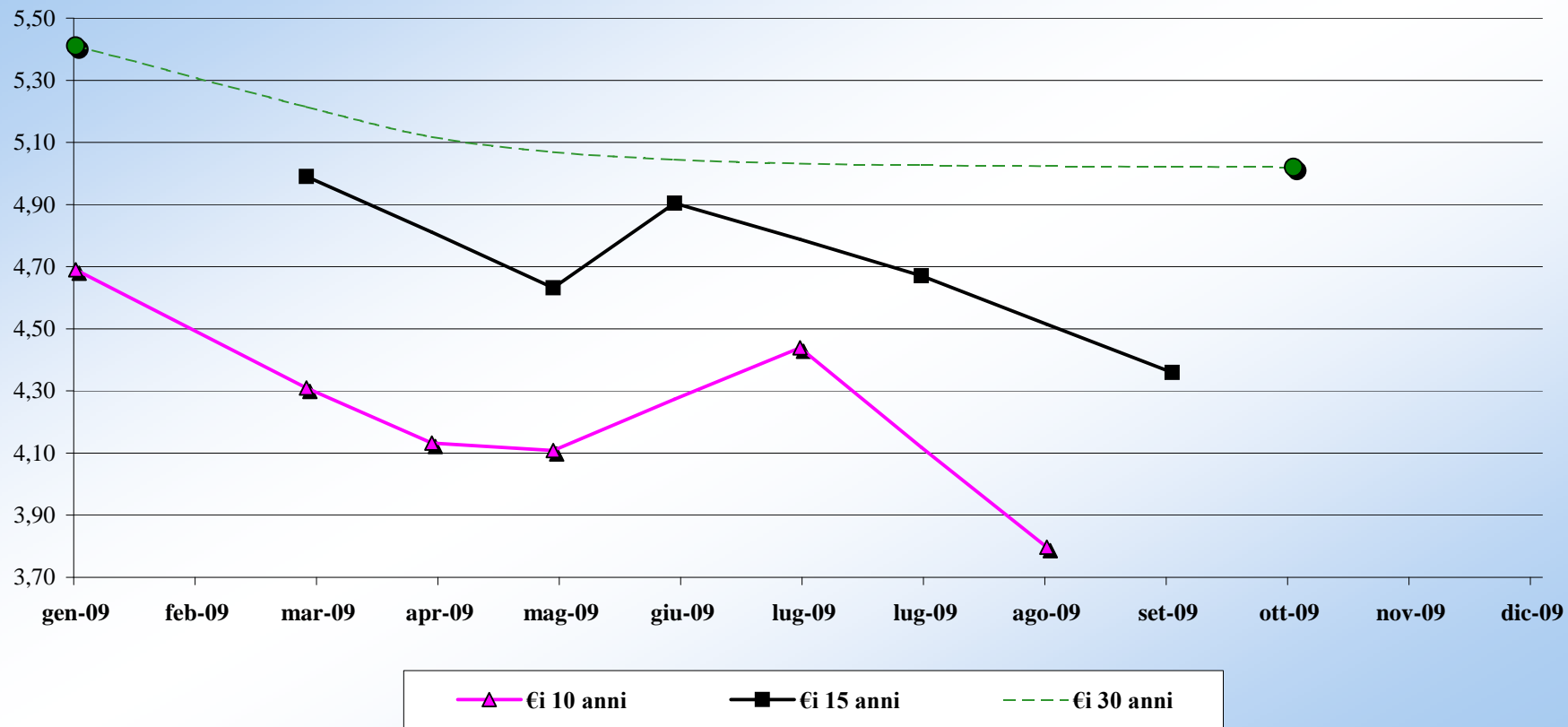
BTP€i 10 anni (vita residua 8 anni)

DATE EMISS./SCAD./REGOL.	DATA ASTA	COD. UIC TRANCHE	IMPORTO MAX OFFERTO	OFFERTI	RICHIESTI	ASSEGNATI MERCATO	INCASSO	RIPARTO	PROVVIG. COLLOC.	PREZZO FISCALE	PREZZO AGG.	PREZZO NETTISTI	Aspettativa d'inflazione	CEDOLA REALE	Giorni Dietimi	REND.annuo Lordo reale	RENDIMENTO atteso
15-03-06 / 15-09-17		IT0004085210	mln. €	mln. €	mln. €	mln. €	mln. €	%	%	%	%	%	%	%		%	
regolati 28-06-06	21-giu-06	1° (*)		4.000	6.300	4.000	3.981	-	0,180	99,527	99,527	\	2,160	2,10	105,00	2,159	4,319
regolati 31-07-06	27-lug-06	2°		1.000	2.301	1.000	1.110	30,706	0,400	"	100,870	100,868058	2,210	"	138	2,020	4,230
quota specialisti	28-lug-06	3°		100	147	100											
regolati 31-10-06	27-ott-06	4°		1.000	1.743	1.000	1.125	52,000	"	"	102,230	102,226764	2,223	"	46	1,880	4,103
quota specialisti	30-ott-06	5°		100	475	100											
regolati 31-01-07	29-gen-07	6°		1.250	2.170	1.250	1.252	65,000	"	"	100,080	100,075469	2,212	"	138	2,100	4,312
quota specialisti	30-gen-07	7°		125	1	0,5											
regolati 31-05-07	29-mag-07	8°		1.500	2.575	1.500	1.569	6,250	"	"	98,090	98,083781	2,230	"	77	2,320	4,550
quota specialisti	30-mag-07	9°		150	100	100											
regolati 31-07-07	27-lug-07	10°		1.000	1.346	958,5	958	0,000	"	"	97,320	97,312922	2,185	"	138	2,410	4,595
quota specialisti	30-lug-07	11°		100	26	25,5											
regolati 31-10-07	29-ott-07	12°		1.000	1.868	1.000	1.028	63,793			99,720	99,711628	2,310		46	2,140	4,450
quota specialisti	30-ott-07	13°		100	31	31											
regolati 29-02-08	27-feb-08	14°		1.500	2.104	1.500	1.659	23,913	"	"	100,520	100,509925	2,320	"	167	2,050	4,370
quota specialisti	28-feb-08	15°		150	321	150											
regolati 31-03-09	27-mar-09	16°	0 / 500	500	1.414	500	514	93,667	"	"	97,470	97,454353	1,409	"	16	2,450	3,859
quota specialisti	30-mar-09	17°		50	27	27											

Totale circolante (mln. Euro)	13.625	22.948	12.448,259	13.194,11
Totale specialisti	4.875	7.427	4.534	
Ritirato nel concambio del 23.12.08 un importo di:	mln.€	794,241		
Totale emesso 2009	550	1.441	527	513,67

(*) Collocato tramite sindacato, Lead Manager: ABN Amro, Barclays, BNL, Calyon, UBS

BTP Indicizzati 2009
Rendimento lordo comprensivo dell'aspettativa di inflazione al momento dell'emissione



CCT 7 ANNI

EMISSIONE / SCADENZA	DATA ASTA	CODICE UIC TRANCHE	OFFERTI MIN/MAX	OFFERTI	RICHIESTI	ASSEGNATI MERCATO	INCASSO	RIPARTO	PREZZO FISCALE	PREZZO AGG.	PREZZO ESCL.	PREZZO NETTISTI	DIETIMI GG.	PRIMA CEDOLA	SPREAD	RENDIM. LORDO	PROVVIG. COLLOC.	COVER RATIO	
01-09-08/01-09-15		IT0004404965	mln. €	mln. €	mln. €	mln. €	mln. €	%	%	%	%	%		%	%	%	%	%	
regolati 01-09-08	28-ago-08	1°		2.000	4.048	2.000	2.475	46,176	99,01	99,01	97,112	99,010000	0	2,32	0,15	4,86	0,30	2,02	
quota specialisti	29-ago-08	2°		500	1.591	500													
regolati 01-10-08	29-set-08	3°		1.250	1.937	1.250	1.236	70,612	"	98,87	97,054	98,868548	30	"	"	4,80	"	1,55	
quota specialisti	30-set-08	4°		125	0	0													
regolati 03-11-08	30-ott-08	5°	750/1.000	858,742	1.460	858,742	836	-	"	97,26	-	97,256950	63	"	"	3,79	"	1,70	
quota specialisti	31-ott-08	6°		100	0,5	0,5													
regolati 02-01-09	30-dic-08	7°	500/1.000	918,325	1.536	918,325	874	-	"	92,95	-	92,944045	123	"	"	3,49	"	1,67	
quota specialisti	30-dic-08	8°		100	22,144	22,144													
regolati 02-02-09	29-gen-09	9°	500/1.000	994,752	1.722	994,752	948	-	"	94,95	-	94,942544	154	"	"	2,67	"	1,73	
quota specialisti	30-gen-09	10°		100	4,170	4,170													
regolati 02-03-09	26-feb-09	11°	750/1.250	941,646	1.444	941,646	895	-	"	95,03	-	95,021188	1	(0,77)	"	2,38	"	1,53	
quota specialisti	27-feb-09	12°		125	0	0													
regolati 01-04-09	30-mar-09	13°	1.000/1.500	1.500	2.081	1.500,0	1.490	0,431	"	96,30	-	96,289736	31	"	"	2,10	"	1,39	
quota specialisti	31-mar-09	14°		150	47	47,350													
regolati 04-05-09	29-apr-09	15°	750/1.500	1.451,294	1.922	1.451,294	1.562	-	"	97,54	-	97,528138	64	"	"	1,81	"	1,32	
quota specialisti	30-apr-09	16°		150	800	150,0													
regolati 01-06-09	28-mag-09	17°	750/1.250	1.015,029	1.712	1.015,029	1.157	91,811	"	101,51	-	101,510000	92	"	"	1,73	"	1,69	
quota specialisti	29-mag-09	18°		125	447	125													
regolati 01-07-09	26-giu-09	19°	750/1.250	1.151,903	1.856	1.151,903	1.246	-	"	97,55	-	97,535330	122	"	"	1,50	"	1,61	
quota specialisti	29-giu-09	20°		125	602	125													

Totale circolante (mln. Euro)	13.681,691	23.232,668	13.055,855	12.719,175
<i>Totale specialisti</i>	<i>1.600</i>	<i>3.515</i>	<i>974,164</i>	<i>-</i>
Totale 2009	8.847,949	14.195,926	8.446,613	8.172,351

EMISSIONE / SCADENZA	DATA ASTA	CODICE UIC TRANCHE	OFFERTI MIN/MAX	OFFERTI	RICHIESTI	ASSEGNATI MERCATO	INCASSO	RIPARTO	PREZZO FISCALE	PREZZO AGG.	PREZZO ESCL.	PREZZO NETTISTI	DIETIMI GG.	PRIMA CEDOLA	SPREAD	RENDIM. LORDO	PROVVIG. COLLOC.	COVER RATIO	
01-07-09/01-07-16		IT0004518715	mln. €	mln. €	mln. €	mln. €	mln. €	%	%	%	%	%		%	%	%	%	%	
regolati 03-08-09	30-lug-09	1°	2.500/3.500	3.500	4.785	3.500	4.137	23,258	97,65	97,65	-	97,646209	33	0,53	0,15	1,27	0,30	1,37	
quota specialisti	31-lug-09	2°		875	736,79	736,787													
regolati 01-09-09	28-ago-09	3°	1.500/2.500	2.500	3.878	2.500	2.701	81,892	"	98,22	-	98,212877	62	"	"	1,14	"	1,55	
quota specialisti	29-ago-09	4°		250	741,79	250													
regolati 01-10-09	29-set-09	5°	1.500/2.250	2.250	3.581	2.250	2.435	71,143	"	98,37	-	98,359431	92	"	"	1,12	"	1,59	
quota specialisti	30-set-09	6°		225	373,22	225													
regolati 02-11-09	29-ott-09	7°	1.500/2.250	2.250	3.438	2.250	2.388	76,691	"	98,91	-	98,895755	124	"	"	1,10	"	1,53	
quota specialisti	30-ott-09	8°		225	164	164													

Totale circolante (mln. Euro)	12.075	17.698	11.875,787	11.660,62
<i>Totale specialisti</i>	<i>1.575</i>	<i>2.016</i>	<i>1.375,787</i>	<i>-</i>

RIAPERTURA TITOLI
Off-the-run

CCT 7 anni (vita residua 3 anni)

EMISSIONE / SCADENZA	DATA ASTA	CODICE UIC TRANCHE	OFFERTI MIN/MAX	OFFERTI	RICHIESTI	ASSEGNATI MERCATO	INCASSO	RIPARTO	PREZZO EMISSIONE	PREZZO AGG.	PREZZO ESCL.	PREZZO NETTISTI	DIETIMI GG.	PRIMA CEDOLA	SPREAD	RENDIM. LORDO	PROVVIG. COLLOC.	COVER RATIO
01-03-05/01-03-12		IT0003858856	mln. €	mln. €	mln. €	mln. €	mln. €	%	%	%	%	%		%	%	%	%	%
regolati 01-06-05	30-mag-05	1°		4.000	5.686	4.000	4.046	51,963	101,16	101,16	99,197	101,160	92	1,20	0,15	2,13	0,30	1,42
quota specialisti	31-mag-05	2°		1.000	0	0												
regolati 01-07-05	28-giu-05	3°		2.000	4.068	2.000	2.022	73,473	"	101,11	99,131	101,110	122	"	"	2,13	"	2,03
quota specialisti	30-giu-05	4°		200	0	0												
regolati 01-08-05	28-lug-05	5°		1.500	3.150	1.500	1.516	92,899	"	101,07	99,086	101,070	153	"	"	2,14	"	2,10
quota specialisti	29-lug-05	6°		150	0	0												
regolati 01-09-05	30-ago-05	7°		2.000	4.423	2.000	2.022	81,637	"	101,08	99,096	101,080	0	"	"	2,23	"	2,21
quota specialisti	01-set-05	8°		200	0	0												
regolati 03-10-05	29-set-05	9°		2.000	4.271	2.000	2.022	41,241	"	101,08	99,104	101,080	32	"	"	2,23	"	2,14
quota specialisti	30-set-05	10°		200	0	0												
regolati 01-11-05	28-ott-05	11°		1.500	2.545	1.500	1.515	94,233	"	100,98	98,998	100,980	61	"	"	2,34	"	1,70
quota specialisti	29-ott-05	12°		150	0	0												
regolati 02-06-08	29-mag-08	13°		750	1.418	750	751	44,259	"	100,08	98,127	100,080	93	"	"	4,43	"	1,89
quota specialisti	30-mag-08	14°		75	0	0												
regolati 01-06-09	28-mag-09	15°	500/1.000	741	1.653	740,582	838		"	99,71	-	99,710	92	0,75	"	1,43	"	2,23
quota specialisti	29-mag-09	16°		100	238	100												

Totale circolante (mln. Euro)	16.565,6	27.451,6	13.893,582	14.731,3
Titolo rimborsato anticipatamente il 13/12/2007 per 697 mln.€				
Totale specialisti	2.075,0	237,5	100,0	-
Totale emesso 2009	840,6	1.890,6	840,5820	838,1

CCT 7 anni (vita residua 4 anni)

EMISSIONE / SCADENZA	DATA ASTA	CODICE UIC TRANCHE	OFFERTI MIN/MAX	OFFERTI	RICHIESTI	ASSEGNATI MERCATO	INCASSO	RIPARTO	PREZZO FISCALE	PREZZO AGG.	PREZZO ESCL.	PREZZO NETTISTI	DIETIMI GG.	PRIMA CEDOLA	SPREAD	RENDIM. LORDO	PROVVIG. COLLOC.	COVER RATIO
01-07-06/01-07-13		IT0004101447	mln. €	mln. €	mln. €	mln. €	mln. €	%	%	%	%	%		%	%	%	%	%
regolati 01-09-06	30-ago-06	1°		3.500	5.657	3.500	3.527	68,154	100,00	100,76	98,800	100,760000	62	1,71	0,15	3,47	0,30	1,62
quota specialisti	31-ago-06	2°		875	0	0												
regolati 01-10-06	28-set-06	3°		1.500	3.134	1.500	1.512	89,758	"	100,79	98,820	100,790000	93	"	"	3,57	"	2,09
quota specialisti	29-set-06	4°		150	0	0												
regolati 01-11-06	30-ott-06	5°		1.500	2.850	1.500	1.512	98,933	"	100,78	98,809	100,780000	123	"	"	3,73	"	1,90
quota specialisti	31-ott-06	6°		150	0	0												
regolati 02-01-07	28-dic-06	7°		1.500	2.600	1.500	1.513	28,954	"	100,87	98,918	100,870000	1	"	"	3,84	"	1,73
quota specialisti	29-dic-06	8°		150	0	0												
regolati 01-02-07	30-gen-07	9°		2.000	3.298	2.000	2.018	81,107	"	100,92	98,962	100,920000	31	"	"	3,91	"	1,65
quota specialisti	31-gen-07	10°		200	0	0												
regolati 01-03-07	27-feb-07	11°		2.000	3.603	2.000	2.018	75,423	"	100,92	98,966	100,920000	59	"	"	4,00	"	1,80
quota specialisti	28-feb-07	12°		200	0	0												
regolati 02-04-07	29-mar-07	13°		2.000	3.683	2.000	2.221	5,436	"	100,94	98,989	100,940000	91	"	"	4,03	"	1,84
quota specialisti	30-mar-07	14°		200	1.177	200												
regolati 02-03-09	26-feb-09	15°	500/1.000	606,62	1.036	606,62	613	-	"	97,18	-	97,180000	60	(1,10)	"	2,29	"	1,71
quota specialisti	27-feb-09	16°		100	24	24												
regolati 04-05-09	29-apr-09	17°	0 / 2.500	859,865	1.400	859,865	934	-	"	98,74	-	98,740000	123	"	"	1,74	"	1,63
quota specialisti	30-apr-09	18°		85,986	568	85,986												

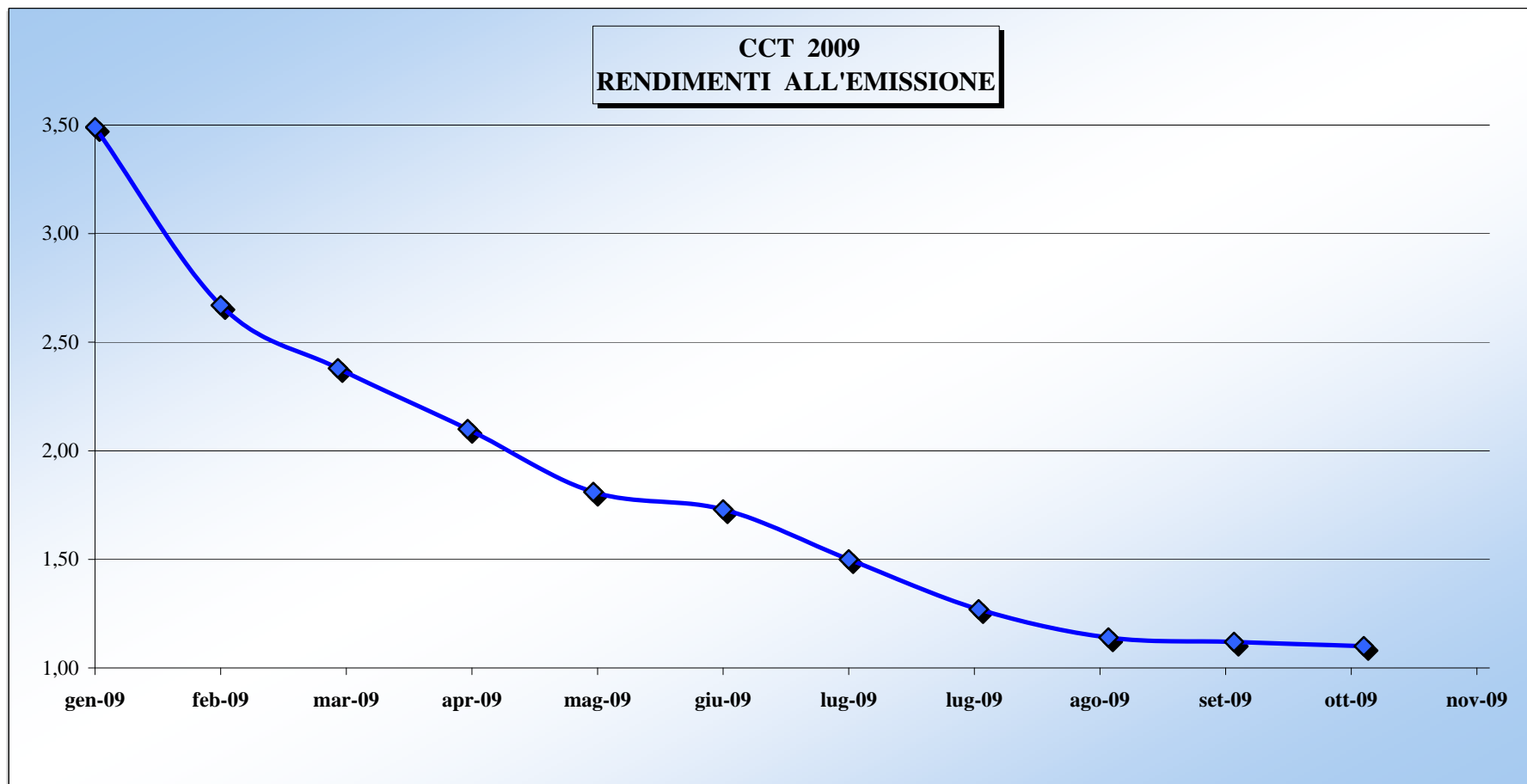
Totale circolante (mln. Euro)	17.577,471	29.031	15.005,705	15.867,45
Totale specialisti	2.110,986	1.769	309,986	-
Ritirato nel concambio del 23.12.08 un importo di mln.€ 770,766				
Totale emesso 2009	1.652,471	3.029	1.576,471	1.546,77

RIAPERTURA TITOLI
Off-the-run

CCT 7 anni (vita residua 5 anni)

EMISSIONE / SCADENZA	DATA ASTA	CODICE UIC TRANCHE	OFFERTI MIN/MAX	OFFERTI	RICHIESTI	ASSEGNATI MERCATO	INCASSO	RIPARTO	PREZZO EMISSIONE	PREZZO AGG.	PREZZO ESCL.	PREZZO NETTISTI	DIETIMI GG.	PRIMA CEDOLA	SPREAD	RENDIM. LORDO	PROVVIG. COLLOC.	COVER RATIO	
01-12-07/01-12-14		IT0004321813	mln. €	mln. €	mln. €	mln. €	mln. €	%	%	%	%	%		%	%	%	%	%	
regolati 01-02-08	30-gen-08	1°		3.500	4.986	3.500	3.877	63,341	100,00	100,97	98,748	100,700000	62	2,14	0,15	4,20	0,30	1,42	
quota specialisti	31-gen-08	2°		875	340	340													
regolati 01-03-08	28-feb-08	3°		2.000	3.048	2.000	2.010	61,814	"	100,52	98,563	100,520000	93	"	"	4,11	"	1,52	
quota specialisti	29-feb-08	4°		200	0	0													
regolati 01-04-08	28-mar-08	5°		1.250	2.560	1.250	1.378	10,352	"	100,25	98,322	100,250000	122	"	"	4,42	"	2,05	
quota specialisti	31-mar-08	6°		125	900	125													
regolati 02-05-08	29-apr-08	7°		1.250	2.106	1.250	1.377	98,159	"	100,18	98,216	100,180000	153	"	"	4,35	"	1,68	
quota specialisti	30-apr-08	8°		125	529	125													
regolati 01-07-08	27-giu-08	9°		500	1.497	500	506	49,909	"	98,85	96,985	98,850000	30	"	"	4,98	"	2,99	
quota specialisti	30-giu-08	10°		50	11,756	11,756													
regolati 01-08-08	30-lug-08	11°		1.000	3.351	1.000	1.088	25,103	"	98,92	97,061	98,920000	61	(2,21)	"	4,92	"	3,35	
quota specialisti	31-lug-08	12°		100	1.336	100													
regolati 01-04-09	30-mar-09	13°	500/1.000	1.000	1.540	1.000	991	15,041	"	97,28	-	97,280000	121	(1,38)	"	2,02	"	1,54	
quota specialisti	31-mar-09	14°		100	19	18,753													
regolati 04-05-09	29-apr-09	15°	0 / 2.500	982,819	1.328	982,819	1.061	-	"	98,15	-	98,150000	154	"	"	1,76	"	1,35	
quota specialisti	30-apr-09	16°		98,282	461	98,282													
regolati 01-07-09	26-giu-09	17°	500/1.000	872,24	1.748	872,24	954	-	"	98,13	-	98,130000	30	(0,66)	"	1,45	"	2,00	
quota specialisti	29-giu-09	18°		100	742	100													

Totale circolante (mln. Euro)	14.128,341	26.502,968	13.273,850	13.243,754
Totale specialisti	1.673	3.596	819	-
Totale emesso 2009	3.153,341	5.838,212	3.072,094	3.006,203



OPERAZIONI DI CONCAMBIO IN ASTA 2009

DATA OPERAZIONE		TITOLI OGGETTO DEL RIACQUISTO							TITOLI OFFERTI IN ASTA											
Asta	Regolamento	Codice	Tipo titolo	Data emissione	Data scadenza	Prezzo di riacquisto	Nominale riacquistato (ml.€)	Circolante dopo il concambio (ml.€)	Codice	Tipo titolo	Data emissione	Data scadenza	Tranche	Importo richiesto (ml.€)	Importo assegnato (ml.€)	Prezzo aggiudicazione (ml.€)	Rendimento annuo lordo	Giorni di dietimi	Incasso	Circolante dopo il concambio (ml.€)
18-nov-09	23-nov-09	IT0003872923	BTP	15-giu-05	15-giu-10	101,18	882,532	16.873,468	IT0003618383	BTP	01-feb-04	01-ago-14	19	3.982,00	2.002,00	106,94	2,68	114	2.140,94	27.249.064.000,00
18-nov-09	23-nov-09	IT0003805998	BTPGi	15-set-04	15-set-10	101,10	486,568	13.814,432												
18-nov-09	23-nov-09	IT0001448619	BTP	01-nov-99	01-nov-10	104,36	724,476	20.428,397												

Totale BTP riacquistati (ml.€) 1.607,01

Totale BTPGi riacquistati (ml.€) 486,57

Totale 2.093,58

Totale BTP assegnati (ml.€) 2.002,00

EMISSIONI OBBLIGAZIONARIE SUL MERCATO ESTERO

Valuta	Tipo titolo	Codice ISIN	Data di emissione	Data di scadenza	Cedola	Importo nominale in valuta	Importo nominale all'emissione in Euro
EUR	EUROBOND t. fisso	ITSSD1603026	16-mar-09	16-mar-26	5,26%	258.000.000	258.000.000
EUR	E.M.T.N. t. fisso	XS0431307221	29-mag-09	29-nov-13	3,00%	300.000.000	300.000.000
USD	GLOBAL t. fisso	US465410BU10	05-ott-09	05-ott-12	2,13%	2.500.000.000	1.716.939.718
YEN	E.M.T.N. t. variabile	XS0436313901	08-lug-09	08-lug-19	3m Jpy libor +40 bp%	30.000.000.000	225.850.000
YEN	E.M.T.N. t. variabile	XS0450792790	18-set-09	18-set-19	3m Jpy libor +37 bp%	30.000.000.000	228.485.000

Totale 2009 in Euro	2.729.274.718,00
----------------------------	-------------------------