



Ministero dell'Economia e delle Finanze



Debito Pubblico

Le Emissioni del Tesoro 2023

Indirizzo Internet: <http://www.dt.tesoro.it>

Per informazioni contattare: dt.gruppo.info@tesoro.it

Dir.II - Uff. VIII

Indice

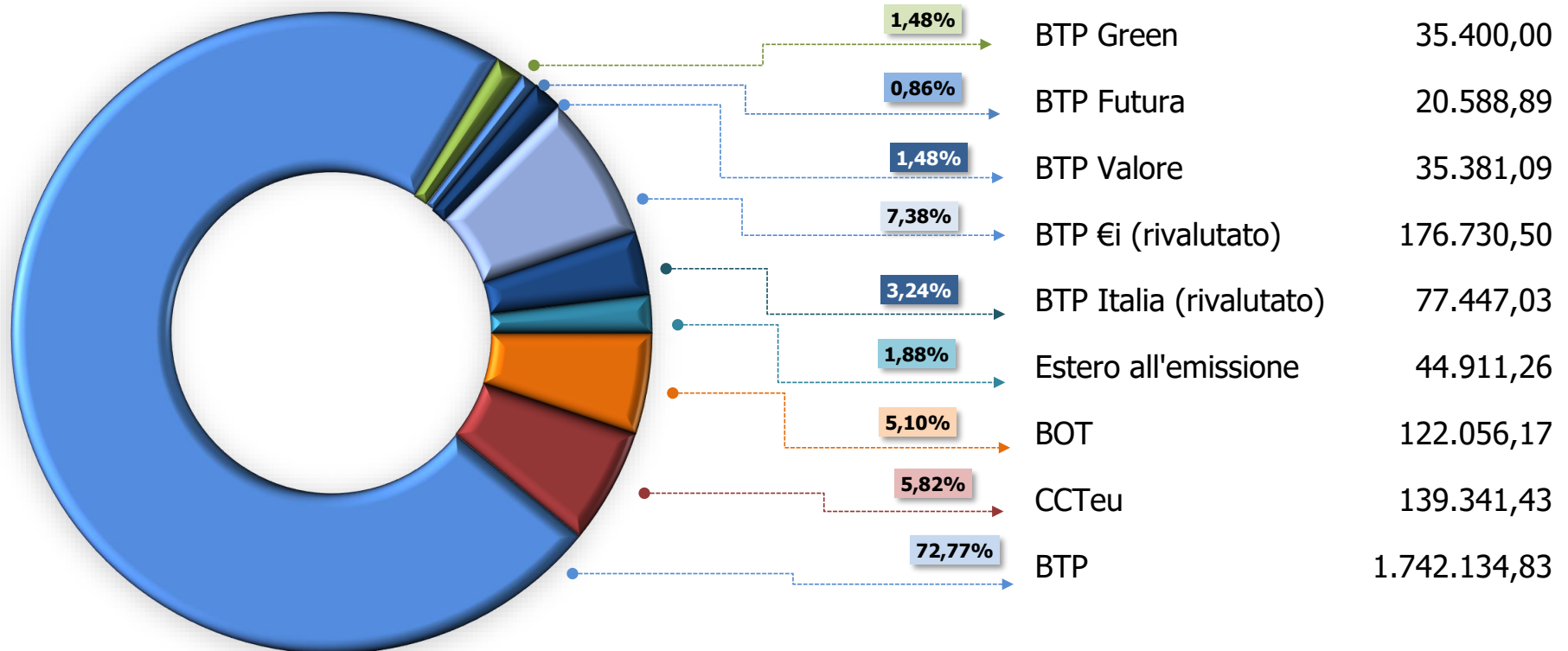
| | |
|---|-------------|
| Composizione dei titoli di Stato | pag. 1 |
| Composizione dei titoli di Stato dopo le operazioni di swap | pag. 2 |
| Titoli emessi e rimborsati nel corso del 2023 | pag. 3 |
| Riepilogo rendimenti lordi all'emissione | pag. 4 |
| Rendimenti medi ponderati all'emissione | pag. 5 |
| Operazioni di concambio | pag. 6 |
| Operazioni per la riduzione del debito | pag. 7 |
| Emissioni B.O.T. | pag. 8 - 10 |
| Emissioni B.T.P. | pag.11 - 32 |
| Emissioni BTP Valore | pag.33 |
| Emissioni BTP Italia | pag.34 |
| Emissioni B.T.P€i | pag.35 - 39 |
| Emissioni C.C.Teu | pag.40 - 43 |
| Emissioni sul mercato estero | pag.44 |

Composizione dei titoli di Stato (Valori nominali ante cross currency swap)

Valori in circolazione

al 31 dicembre 2023

(milioni di Euro)



Totale

2.393.991,21

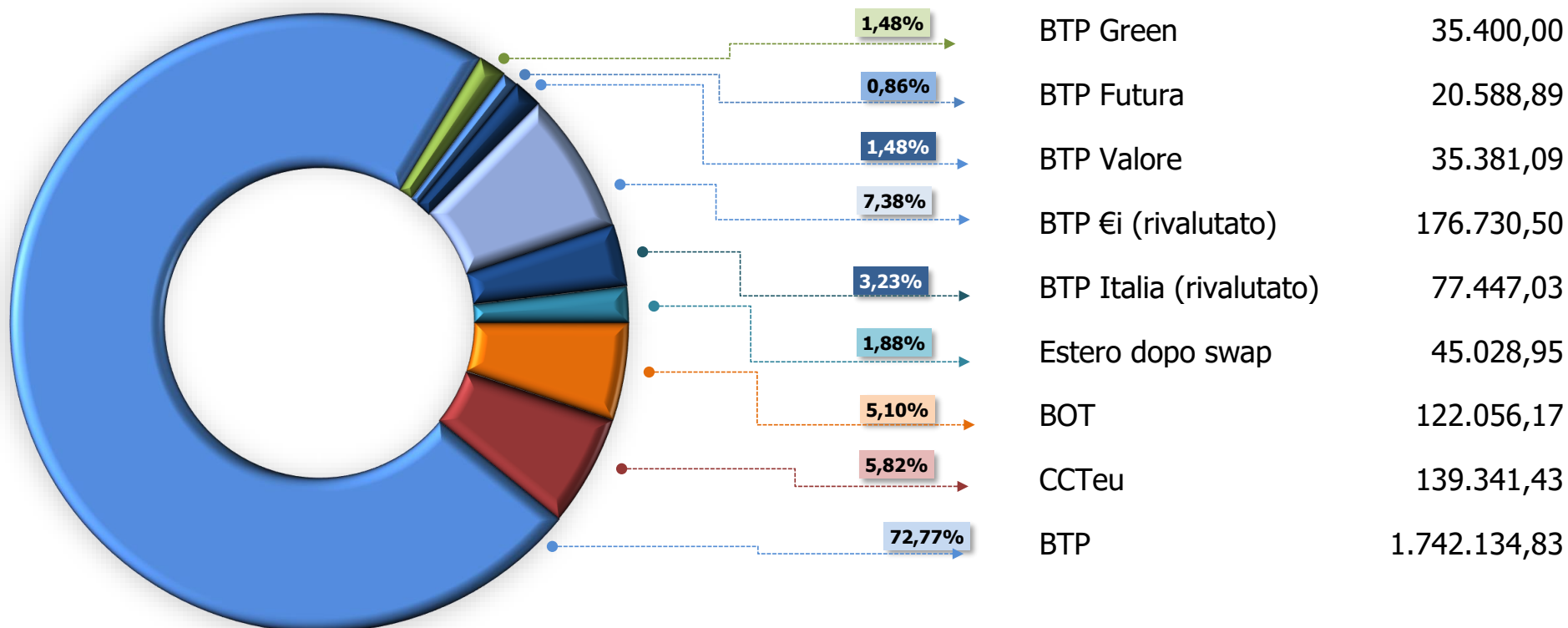
Vita media 6,97 anni

Composizione dei titoli di Stato (Valori nominali post cross currency swap)

Valori in circolazione

al 31 dicembre 2023

(milioni di Euro)



Totale

2.394.108,90

Vita media 6,97 anni

TITOLI EMESSI E RIMBORSATI NEL CORSO DEL 2023

(al valore nominale in mln. €)

| | BTP | BTP €i | BTP Italia | BTP Futura | BTP Valore | CCT eu | BOT | ESTERO | TOTALE |
|---|---------------|----------------|-------------------|-------------------|-------------------|---------------|---------------|---------------|----------------|
| Totale emissioni lorde | 269.120 | (1) 19.121 | (1) 9.917 | 0 | 35.381 | 24.632 | 156.164 | 1.520 | 515.854 |
| <i>di cui:</i> | | | | | | | | | |
| <i>Emissioni ordinarie</i> | 257.620 | 19.121 | 9.917 | 0 | 35.381 | 19.632 | 156.164 | 1.520 | 499.354 |
| <i>Emissioni tramite concambio</i> | 11.500 | 0 | 0 | 0 | 0 | 5.000 | 0 | 0 | 16.500 |
| <i>Emissioni tramite "TAP" (off the run)</i> | 0 | 0 | 0 | 0 | 0 | 0 | 0 | 0 | 0 |
| <i>Emissioni per riassetto SACE (off the run)</i> | 0 | 0 | 0 | 0 | 0 | 0 | 0 | 0 | 0 |
| Emissioni lorde al netto dell'importo emesso tramite concambi | 257.620 | 19.121 | 9.917 | 0 | 35.381 | 19.632 | 156.164 | 1.520 | 499.354 |
| Totale scadenze | 182.636 | 36.740 | 25.508 | 0 | 0 | 21.924 | 145.284 | 3.667 | 415.760 |
| <i>di cui:</i> | | | | | | | | | |
| <i>Scadenze</i> | 174.099 | 36.740 | 24.168 | 0 | 0 | 20.829 | 145.284 | 3.559 | 404.679 |
| <i>Riacquisti/rimborsi anticipati/ ammortamenti</i> | 50 | 0 | 0 | 0 | 0 | 0 | 0 | 108 | 158 |
| <i>Ritirati con operazioni di concambio</i> | 8.488 | 0 | 1.339 | 0 | 0 | 1.095 | 0 | 0 | 10.922 |
| Scadenze al netto dell'importo ritirato tramite concambi | 174.149 | 36.740 | 24.168 | 0 | 0 | 20.829 | 145.284 | 3.667 | 404.838 |
| Emissioni nette omnicomprehensive | 86.483 | -17.620 | -15.591 | 0 | 35.381 | 2.707 | 10.880 | -2.147 | 100.094 |

(1) Per i titoli indicizzati riportati in "emissioni lorde" gli importi corrispondono al valore nominale, mentre per quelli in "scadenze" sono stati rivalutati in base ai rispettivi coefficienti di indicizzazione.

RENDIMENTI ALL'EMISSIONE
ANNO 2023

| | BOT | | | BTP | | | | | | | | | | | BTP€i (*) | | | | | BTP Italia (*) | BTP Valore | BTP Futura | CCTeu |
|------------------|--------|--------|---------|------------|--------|--------|--------|---------|---------|---------|---------|---------|-------|-------------|-----------|---------|---------|---------|-------------|----------------|------------|------------|-------|
| | 3 mesi | 6 mesi | 12 mesi | Short Term | 3 anni | 5 anni | 7 anni | 10 anni | 15 anni | 20 anni | 30 anni | 50 anni | Green | off the run | 5 anni | 10 anni | 15 anni | 30 anni | off the run | | | | |
| GENNAIO | - | 2,822 | 3,086 | 3,10 | 3,26 | - | 3,77 | - | - | 4,53 | - | - | - | 3,98 | - | 2,03 | - | - | - | - | - | - | - |
| | - | - | - | 3,03 | - | - | - | - | - | - | - | - | - | - | - | - | - | - | - | - | - | - | - |
| FEBBRAIO | - | 3,050 | 3,179 | 3,67 | 3,37 | 3,70 | 3,80 | 4,28 | 4,28 | - | 4,58 | - | - | - | - | 2,19 | - | - | - | - | - | - | 2,58 |
| | - | - | 3,236 | - | - | - | - | - | - | - | - | - | - | - | - | - | - | - | - | - | - | - | - |
| MARZO | - | 3,076 | 3,613 | 3,29 | 3,71 | 3,84 | 3,98 | 4,34 | - | - | - | 4,20 | 4,40 | 3,10 | - | 2,02 | - | - | - | 2,01 | - | - | 2,97 |
| | - | - | 2,934 | - | - | - | - | - | - | - | - | - | - | - | - | - | - | - | - | - | - | - | - |
| APRILE | - | - | 3,127 | 3,58 | 3,59 | - | 4,02 | 4,12 | - | - | - | - | 4,06 | 4,42 | 1,70 | - | - | - | - | - | - | - | 2,80 |
| | - | 3,329 | 3,390 | - | - | 3,59 | - | - | - | - | - | - | - | 4,60 | - | - | - | - | - | - | - | - | 3,13 |
| | - | - | 3,430 | - | - | - | - | - | - | - | - | - | - | - | - | - | - | - | - | - | - | - | - |
| MAGGIO | - | 3,528 | 3,460 | 3,61 | 3,45 | 3,77 | 3,94 | 4,42 | - | 4,67 | - | - | - | - | - | - | 2,44 | - | - | - | - | - | 4,45 |
| | - | - | - | - | - | - | - | - | - | - | - | - | - | - | - | - | - | - | - | - | - | - | - |
| GIUGNO | - | 3,686 | 3,637 | 3,71 | 3,46 | 3,79 | 3,75 | 4,32 | - | - | 4,54 | - | - | 4,24 | 1,59 | - | - | - | - | - | 3,68 | - | 4,38 |
| | - | - | 3,637 | - | - | - | - | - | - | - | - | - | - | - | - | - | - | - | - | - | - | - | - |
| LUGLIO | - | 3,815 | 3,947 | 3,69 | 3,71 | 3,81 | 3,90 | 4,13 | 4,37 | - | - | - | - | 4,31 | - | 1,86 | - | - | - | - | - | - | 4,66 |
| | - | - | 3,826 | - | - | - | - | - | - | - | - | - | - | - | - | - | - | - | - | - | - | - | - |
| AGOSTO | - | 3,829 | 3,820 | 3,63 | - | 3,73 | - | 4,10 | - | - | - | - | - | 3,98 | - | - | - | - | - | - | - | - | 4,22 |
| | - | - | 3,723 | - | - | - | - | - | - | - | - | - | - | - | - | - | - | - | - | - | - | - | - |
| SETTEMBRE | - | 3,997 | 3,873 | 3,97 | 3,86 | 3,79 | 4,21 | 4,24 | - | - | 4,89 | - | - | 4,42 | 2,05 | - | - | - | 2,59 | - | - | - | 4,62 |
| | - | - | - | - | - | - | - | - | - | - | - | - | - | - | - | - | - | - | - | - | - | - | - |
| OTTOBRE | - | 3,976 | 3,942 | 3,99 | 3,93 | 4,41 | 4,37 | 4,93 | - | 5,03 | - | - | 4,74 | 4,86 | 2,24 | - | - | - | - | - | 4,32 | - | 4,12 |
| | - | - | - | - | - | - | - | - | - | - | - | - | - | - | - | - | - | - | - | - | - | - | 4,89 |
| NOVEMBRE | - | 3,859 | 3,860 | - | 3,75 | 4,12 | 4,21 | 4,76 | 4,84 | - | 5,05 | - | - | 4,08 | - | - | - | - | - | - | - | - | 5,16 |
| | - | - | - | - | - | - | - | - | - | - | - | - | - | - | - | - | - | - | - | - | - | - | - |
| DICEMBRE | - | - | 3,528 | - | 3,24 | 3,61 | 3,63 | 4,17 | - | - | - | - | - | 3,79 | - | - | - | - | - | - | - | - | 4,43 |
| | - | - | - | - | - | - | - | - | - | - | - | - | - | - | - | - | - | - | - | - | - | - | - |

(*) Rendimento reale

Rendimenti medi ponderati all'emissione 2023

| Tipologia Titoli | Totale Importo Assegnato (mln. €) | Rendimento medio ponderato |
|--------------------------|---|----------------------------------|
| BOT Flessibili | 0 | - |
| BOT 3m | 0 | - |
| BOT 6m | 53.377 | 3,571% |
| BOT 12m | 102.787 | 3,586% |
| TOTALE BOT | 156.164 | 3,581% |
| BTP Short Term | 27.922 | 3,69% |
| BTP 3a | 41.896 | 3,57% |
| BTP 5a | 43.208 | 3,86% |
| BTP 7a | 40.041 | 3,96% |
| BTP 10a | 45.274 | 4,35% |
| BTP 15a | 4.563 | 4,53% |
| BTP 20a | 9.800 | 4,61% |
| BTP 30a | 9.500 | 4,69% |
| BTP 50a | 900 | 4,20% |
| BTP Green | 13.900 | 4,19% |
| BTP <i>off the run</i> | 32.117 | 4,08% |
| TOTALE BTP | 269.120 | 4,01% |
| BTP Italia | 9.917 | 2,01% |
| BTP Futura | 0 | - |
| BTP Valore | 35.381 | 3,99% |
| BTP 5€i | 7.435 | 1,84% |
| BTP 10€i | 6.577 | 2,03% |
| BTP 15€i | 4.000 | 2,44% |
| BTP 30€i | 0 | - |
| Btp€i <i>off the run</i> | 1.109 | 2,59% |
| TOTALE BTP€i | 19.121 | 2,08% |
| CCTeu | 24.632 | 3,95% |
| Eestero euro | 1.520 | 4,30% |
| Eestero valuta | 0 | - |
| TOTALE ESTERO | 1.520 | 4,30% |
| TOTALE GENERALE | 515.854 | 3,76% |

In questa tavola sono compresi gli importi assegnati tramite concambio

OPERAZIONI DI CONCAMBIO 2023

| Tipo operazione | DATA OPERAZIONE | | TITOLI OGGETTO DEL RIACQUISTO | | | | | | | TITOLI IN EMISSIONE | | | | | | | |
|--------------------------|-----------------|-------------|-------------------------------|-------------|----------------|---------------|----------------------|-----------------------------------|------------------------------------|---------------------|-------------|----------------|---------------|--------------------------|-----------------------|-------------------|-------------------------------------|
| | Asta | Regolamento | Codice | Tipo titolo | Data emissione | Data scadenza | Prezzo di riacquisto | Imp. Nominale riacquistato (ml.€) | Circolante nominale residuo (ml.€) | ISIN/ Tranche | Tipo titolo | Data emissione | Data scadenza | Importo assegnato (ml.€) | Prezzo aggiudicazione | Giorni di dietimi | Circolante dopo il concambio (ml.€) |
| Concambio telematico | 20-gen-23 | 24-gen-23 | IT0005172322 | BTP 7 | 15-mar-16 | 15-mar-23 | 99,825 | 413,79 | 14.960,56 | IT0003256820 | BTP 30 | 01-feb-02 | 01-feb-33 | 2.500,00 | 114,879 | 176 | 24.261,00 |
| | | | IT0004898034 | BTP 10 | 01-mar-13 | 01-mag-23 | 100,500 | 528,78 | 17.136,14 | | | | | | | | |
| | | | IT0004356843 | BTP 15 | 01-feb-08 | 01-ago-23 | 101,079 | 1.327,50 | 20.500,16 | | | | | | | | |
| | | | IT0005413684 | BTP 3 | 15-giu-20 | 15-ago-23 | 98,646 | 261,82 | 16.031,29 | | | | | | | | |
| | | | IT0005215246 | BTP 7 | 15-set-16 | 15-ott-23 | 98,425 | 332,64 | 16.900,57 | | | | | | | | |
| Concambio sindacato | 28-giu-23 | 05-lug-23 | IT0005344335 | BTP 5 | 01-ago-18 | 01-ott-23 | 99,719 | 465,00 | 15.038,85 | IT0005554982 | CCTeu 7 | 15-apr-23 | 15-ott-33 | 5.000,00 | 99,93 | 81 | 5.000,00 |
| | | | IT0005215246 | BTP 7 | 15-set-16 | 15-ott-23 | 99,175 | 350,00 | 15.550,57 | | | | | | | | |
| | | | IT0005312142 | BTP Italia | 20-nov-17 | 20-nov-23 | 99,335 | 692,60 | 5.413,36 | | | | | | | | |
| | | | IT0005399230 | CCTeu 5 | 15-dic-19 | 15-dic-23 | 100,325 | 1.400,00 | 7.664,91 | | | | | | | | |
| | | | IT0005311508 | CCTeu 7 | 15-ott-17 | 15-apr-25 | 101,610 | 600,00 | 16.214,85 | | | | | | | | |
| Concambio Banca d'Italia | 18-ott-23 | 20-ott-23 | IT0005454050 | BTP 2 | 29-lug-21 | 30-gen-24 | 98,940 | 395,65 | 14.888,83 | IT0001444378 | BTP 30 | 01-nov-99 | 01-mag-31 | 1.491,75 | 109,06 | 172 | 32.254,50 |
| | | | IT0005499311 | BTP 2 | 29-giu-22 | 30-mag-24 | 98,670 | 1.673,73 | 15.004,01 | | | | | | | | |
| | | | IT0005452989 | BTP 3 | 15-lug-21 | 15-ago-24 | 96,930 | 318,83 | 14.306,04 | IT0003934657 | BTP 30 | 01-ago-05 | 01-feb-37 | 1.508,25 | 89,97 | 80 | 31.899,01 |
| | | | IT0005217762 | BTP Italia | 24-ott-16 | 24-ott-24 | 98,150 | 209,01 | 4.990,91 | | | | | | | | |
| | | | IT0005410904 | BTP Italia | 26-mag-20 | 26-mag-25 | 98,680 | 432,45 | 19.912,16 | | | | | | | | |
| Concambio telematico | 22-nov-23 | 24-nov-23 | IT0004953417 | BTP 10 | 01-ago-13 | 01-mar-24 | 100,170 | 1.129,23 | 22.135,34 | IT0003256820 | BTP 30 | 01-feb-02 | 01-feb-33 | 3.000,00 | 111,993 | 115 | 26.261,00 |
| | | | IT0005499311 | BTP 2 | 29-giu-22 | 30-mag-24 | 98,940 | 910,90 | 14.093,11 | | | | | | | | |
| | | | IT0005367492 | BTP 5 | 01-apr-19 | 01-lug-24 | 98,770 | 810,93 | 16.583,69 | | | | | | | | |
| | | | IT0005001547 | BTP 10 | 01-mar-14 | 01-set-24 | 100,020 | 526,35 | 20.299,65 | | | | | | | | |
| Concambio Banca d'Italia | 06-dic-23 | 11-dic-23 | IT0005439275 | BTP 3 | 01-mar-21 | 15-apr-24 | 98,717 | 524,55 | 18.290,82 | IT0004889033 | BTP 15 | 22-gen-13 | 01-set-28 | 1.662,00 | 106,34 | 101 | 25.576,15 |
| | | | IT000537492 | BTP 5 | 01-apr-19 | 01-lug-24 | 98,980 | 874,95 | 15.584,69 | | | | | | | | |
| | | | IT0005001547 | BTP 10 | 01-mar-14 | 01-set-24 | 100,200 | 1.322,57 | 19.299,65 | IT0004286966 | BTP 30 | 01-ago-07 | 01-ago-39 | 1.338,00 | 107,47 | 132 | 26.589,27 |
| | | | IT0005218968 | CCTeu | 15-ago-16 | 15-feb-24 | 100,164 | 495,42 | 14.289,83 | | | | | | | | |

| | |
|----------------------------|------------------|
| Totale BTP | 12.167,20 |
| Totale CCTeu | 2.495,41 |
| Totale BTP Italia | 1.334,06 |
| TOTALE RIACQUISTATO | 15.996,66 |

| | | |
|-----------------------|------------------|------------------|
| | Assegnato | Incasato |
| | BTP | 11.500,00 |
| | CCTeu | 4.996,50 |
| TOTALE OFFERTO | 16.500,00 | 17.417,46 |

RIEPILOGO OPERAZIONI PER LA RIDUZIONE DEL DEBITO

(valori nominali in milioni di Euro)

| Data di regolamento | Tipologia titolo | Data emissione | Data scadenza | Cedola | Riacquisti con Fondo Am. | Rimborsi a scadenza con Fondo Am. | Riacquisti Conto disponibilità | Totale |
|---------------------|------------------|----------------|---------------|--------|--------------------------|-----------------------------------|--------------------------------|--------------|
| 01-mag-23 | BTP | 01-mar-13 | 01-mag-23 | 4,50% | - | 1.080 | - | 1.080 |
| 01-ago-23 | BTP | 01-feb-08 | 01-ago-23 | 4,75% | - | 1.100 | - | 1.100 |
| TOTALE | | | | | | | | 2.180 |

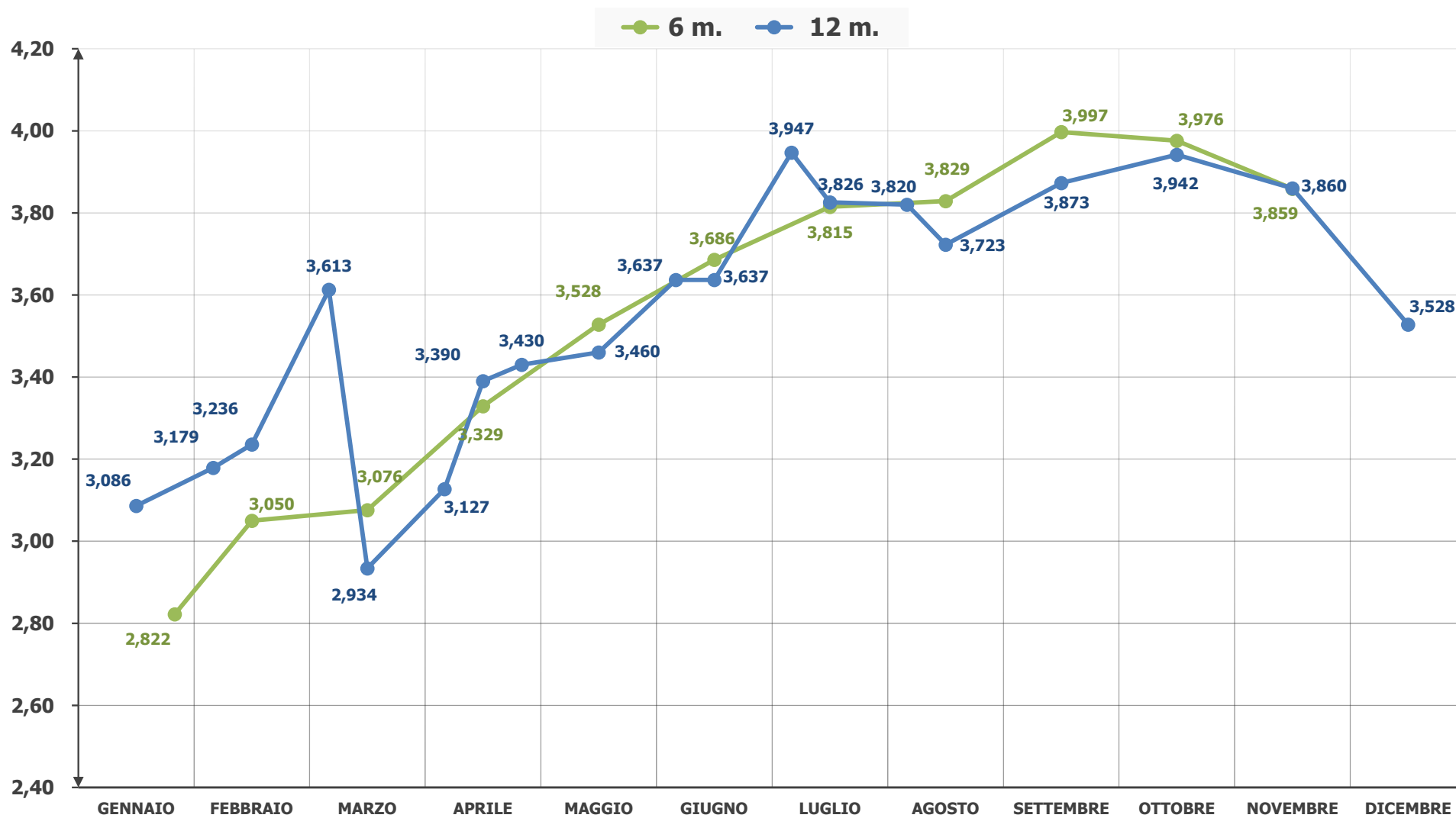
EMISSIONI BOT
(importi nominali in mln Euro)

| ASTE 2023 data regolamento | EMISSIONI | | | | | | | | | | | | | SCADENZE | | | | EMISSIONI NETTE | |
|----------------------------------|-----------|----------|-----------|-----------|-------------------------------|---------------|----------------|---------------|-------------------------------|----------------|-----------------|----------------|---------------------|---------------------|----------|---------------|---------------|--------------------|---------------|
| | 3 mesi | | | | 6 mesi | | | | 12 mesi | | | | totale assegnati | totale richiesti | 3 mesi | 6 mesi | 12 mesi | totale | totale |
| | Codice | Offerti | richiesti | assegnati | Codice | Offerti | richiesti | assegnati | Codice | Offerti | richiesti | assegnati | | | | | | | |
| 13-gen-23 31-gen-23 | | | | | IT0005531295/1 Specialisti | 5.000 500 | 7.523 200 | 5.000 200 | IT0005529752/1 Specialisti | 7.000 700 | 9.712 2.251 | 7.000 700 | 12.900 | 19.686 | 0 | 6.600,0 | 7.150 | 13.750 | |
| Tot. Gennaio | 0 | 0 | 0 | | | 5.500 | 7.723 | 5.200 | | 7.700 | 11.963 | 7.700 | 12.900 | 19.686 | 0 | 6.600 | 7.150 | 13.750 | -850 |
| 14-feb-23 28-feb-23 | | | | | IT0005531295/3 Specialisti | 3.000 300 | 4.715 90 | 3.000 90 | IT0005532988/1 Specialisti | 7.000 700 | 9.628 0 | 7.000 0 | 12.090 | 17.657 | 0 | 6.000 | 7.150 | 13.150 | |
| Tot. Febbraio | 0 | 0 | 0 | | | 3.300 | 4.805 | 3.090 | IT0005523854/3 Specialisti | 2.000 200 | 3.224 0 | 2.000 0 | 12.090 | 17.657 | 0 | 6.000 | 7.150 | 13.150 | -1.060 |
| 14-mar-23 31-mar-23 | | | | | IT0005541278/1 Specialisti | 5.000 500 | 6.942 14 | 5.000 14 | IT0005537094 Specialisti | 6.500 650 | 9.190 1.847 | 6.500 650 | 14.170 | 21.285 | 0 | 5.500 | 6.000 | 11.500 | |
| Tot. Marzo | 0 | 0 | 0 | | | 5.500 | 6.955 | 5.014 | IT0005500027/3 Specialisti | 2.000 200 | 3.287 6 | 2.000 6 | 14.170 | 21.285 | 0 | 5.500 | 6.000 | 11.500 | 2.670 |
| 14-apr-23 | | | | | | | | | IT0005505075/3 Specialisti | 2.000 200 | 3.817 56 | 2.000 56 | 14.934 | 22.896 | 0 | 6.038 | 7.150 | 13.188 | |
| 14-apr-23 | | | | | | | | | IT0005542516/1 Specialisti | 6.500 650 | 9.123 320 | 6.500 320 | | | | | | | |
| 28-apr-23 | | | | | IT0005541278/3 Specialisti | 3.500 350 | 5.297 57 | 3.500 57 | IT0005532988/3 Specialisti | 2.500 250 | 4.226 0 | 2.500 0 | | | | | | | |
| Tot. Aprile | 0 | 0 | 0 | | | 3.850 | 5.353 | 3.557 | | 12.100 | 17.542 | 11.377 | 14.934 | 22.896 | 0 | 6.038 | 7.150 | 13.188 | 1.746 |
| 12-mag-23 31-mag-23 | | | | | IT0005547887 Specialisti | 6.000 600 | 8.670 480 | 6.000 480 | IT0005545469/1 Specialisti | 7.000 700 | 10.073 2.255 | 7.000 700 | 14.180 | 21.478 | 0 | 5.423 | 6.796 | 12.219 | |
| Tot. Maggio | 0 | 0 | 0 | | | 6.600 | 9.150 | 6.480 | | 7.700 | 12.328 | 7.700 | 14.180 | 21.478 | 0 | 5.423 | 6.796 | 12.219 | 1.961 |
| 14-giu-23 30-giu-23 | | | | | IT0005547887/3 Specialisti | 2.500 250 | 4.028 201 | 2.500 201 | IT0005549388 Specialisti | 6.500 650 | 9.130 1.635 | 6.500 650 | 11.417 | 18.006 | 0 | 0 | 6.500 | 6.500 | |
| Tot. Giugno | 0 | 0 | 0 | | | 2.750 | 4.228 | 2.701 | IT0005529752/3 Specialisti | 1.500 150 | 2.947 67 | 1.500 67 | 11.417 | 18.006 | 0 | 0 | 6.500 | 6.500 | 4.917 |
| 14-lug-23 31-lug-23 | | | | | IT0005557365 Specialisti | 5.500 550 | 7.653 239 | 5.500 239 | IT0005555963 Specialisti | 8.000 800 | 10.605 3.348 | 8.000 800 | 16.739 | 26.068 | 0 | 8.290 | 9.006 | 17.296 | |
| Tot. Luglio | 0 | 0 | 0 | | | 6.050 | 7.892 | 5.739 | IT0005542516/3 Specialisti | 2.000 200 | 3.789 434 | 2.000 200 | 16.739 | 26.068 | 0 | 8.290 | 9.006 | 17.296 | -557 |
| 14-ago-23 31-ago-23 | | | | | IT0005557365/3 Specialisti | 3.500 350 | 5.439 48 | 3.500 48 | IT0005559817 Specialisti | 8.000 800 | 10.571 459 | 8.000 459 | 14.012 | 20.009 | 0 | 0 | 9.756 | 9.756 | |
| Tot. Agosto | 0 | 0 | 0 | | | 3.850 | 5.487 | 3.548 | IT0005523854/5 Specialisti | 2.000 200 | 3.487 5 | 2.000 5 | 14.012 | 20.009 | 0 | 0 | 9.756 | 9.756 | 4.255 |
| 14-set-23 29-set-23 | | | | | IT0005566184 Specialisti | 6.500 650 | 8.838 0 | 6.500 0 | IT0005561458 Specialisti | 7.000 700 | 10.368 0 | 7.000 0 | 13.500 | 19.205 | 0 | 8.570 | 7.700 | 16.270 | |
| Tot. Settembre | 0 | 0 | 0 | | | 7.150 | 8.838 | 6.500 | | 7.700 | 10.368 | 7.000 | 13.500 | 19.205 | 0 | 8.570 | 7.700 | 16.270 | -2.770 |
| 13-ott-23 31-ott-23 | | | | | IT0005566184/3 Specialisti | 3.000 300 | 4.721 461 | 3.000 300 | IT0005567778 Specialisti | 6.000 600 | 8.717 573 | 6.000 573 | 9.873 | 14.472 | 0 | 0 | 6.000 | 6.000 | |
| Tot. Ottobre | 0 | 0 | 0 | | | 3.300 | 5.182 | 3.300 | | 6.600 | 9.290 | 6.573 | 9.873 | 14.472 | 0 | 0 | 6.000 | 6.000 | 3.873 |
| 14-nov-23 30-nov-23 | | | | | IT0005571960 Specialisti | 7.500 750 | 9.470 1.948 | 7.500 750 | IT0005570855 Specialisti | 6.000 600 | 7.996 1.378 | 6.000 600 | 14.850 | 20.792 | 0 | 9.181 | 6.050 | 15.231 | |
| Tot. Novembre | 0 | 0 | 0 | | | 8.250 | 11.418 | 8.250 | | 6.600 | 9.374 | 6.600 | 14.850 | 20.792 | 0 | 9.181 | 6.050 | 15.231 | -381 |
| 14-dic-23 31-dic-23 | | | | | | | | | IT0005575482 Specialisti | 7.500 750 | 9.860 0 | 7.500 0 | 7.500 | 9.860 | 0 | 0 | 10.424 | 10.424 | |
| Tot. Dicembre | 0 | 0 | 0 | | | 0 | 0 | 0 | | 8.250 | 9.860 | 7.500 | 7.500 | 9.860 | 0 | 0 | 10.424 | 10.424 | -2.924 |
| TOTALE | 0 | 0 | 0 | | | 56.100 | 77.030 | 53.377 | | 106.700 | 154.384 | 102.787 | 156.164 | 231.414 | 0 | 55.602 | 89.682 | 145.284 | 10.880 |

EMISSIONI BOT

| ASTE 2023 data regolamento | RENDIMENTO | | | | | | | | | | | | | | | PREZZO | | | | | | PREZZO | | | COVER | | | | | |
|-------------------------------------|------------|-------|-------|----------|-------|-------|---------|-------|-------|--------|-------|-------|------------|-------|-------|-------------|-------|-------|------------|------|-------|-------------|--------|--------|---------|--------|--------|-------|------|-------|
| | SEMPLICE | | | COMPOSTO | | | MASSIMO | | | MINIMO | | | ESCLUSIONE | | | MEDIO POND. | | | GG. DURATA | | | MEDIO POND. | | | FISCALE | | | RATIO | | |
| | 3 m. | 6 m. | 12 m. | 3 m. | 6 m. | 12 m. | 3 m. | 6 m. | 12 m. | 3 m. | 6 m. | 12 m. | 3 m. | 6 m. | 12 m. | 3 m. | 6 m. | 12 m. | 3 m. | 6 m. | 12 m. | 3 m. | 6 m. | 12 m. | 3 m. | 6 m. | 12 m. | 3 m. | 6 m. | 12 m. |
| 13-gen-23 31-gen-23 | - | - | 3,086 | - | - | 3,085 | - | - | 3,092 | - | - | 3,075 | - | - | 4,083 | - | - | 3,086 | - | - | 364 | - | - | 96,974 | - | - | 96,974 | - | - | 1,39 |
| | - | 2,822 | - | - | 2,842 | - | - | 2,827 | - | - | 2,812 | - | - | 3,819 | - | - | 2,822 | - | - | 181 | - | - | 98,601 | - | - | 98,601 | - | - | 1,50 | - |
| 14-feb-23 28-feb-23 | - | - | 3,179 | - | - | 3,178 | - | - | 3,186 | - | - | 3,141 | - | - | 4,175 | - | - | 3,179 | - | - | 365 | - | - | 96,877 | - | - | 96,877 | - | - | 1,38 |
| | - | 3,050 | 3,179 | - | 3,077 | 3,246 | - | 3,054 | 3,186 | - | 3,043 | 3,141 | - | 4,048 | 4,233 | - | 3,050 | 3,179 | - | 153 | 289 | - | 98,720 | 96,877 | - | 98,601 | 96,877 | - | 0,30 | 1,61 |
| 14-mar-23 31-mar-23 | - | - | 3,613 | - | - | 3,612 | - | - | 3,620 | - | - | 3,606 | - | - | 4,611 | - | - | 3,613 | - | - | 366 | - | - | 96,457 | - | - | 96,457 | - | - | 1,41 |
| | - | 3,076 | 2,934 | - | 3,099 | 2,965 | - | 3,082 | 2,940 | - | 3,072 | 2,930 | - | 4,074 | 3,932 | - | 3,076 | 2,934 | - | 182 | 105 | - | 98,469 | 99,152 | - | 98,469 | 99,152 | - | 1,39 | 1,64 |
| 14-apr-23 14-apr-23 28-apr-23 | - | - | 3,127 | - | - | 3,159 | - | - | 3,135 | - | - | 3,118 | - | - | 4,123 | - | - | 3,127 | - | - | 122 | - | - | 98,951 | - | - | 98,951 | - | - | 1,91 |
| | - | - | 3,390 | - | - | 3,389 | - | - | 3,395 | - | - | 3,385 | - | - | 4,388 | - | - | 3,390 | - | - | 364 | - | - | 96,686 | - | - | 96,686 | - | - | 1,40 |
| | - | 3,329 | 3,430 | - | 3,361 | 3,441 | - | 3,336 | 3,435 | - | 3,319 | 3,423 | - | 4,326 | 4,428 | - | 3,329 | 3,430 | - | 154 | 292 | - | 98,596 | 97,293 | - | 98,596 | 97,293 | - | 1,51 | 1,69 |
| 12-mag-23 31-mag-23 | - | - | 3,460 | - | - | 3,459 | - | - | 3,465 | - | - | 3,449 | - | - | 4,458 | - | - | 3,460 | - | - | 368 | - | - | 96,584 | - | - | 96,584 | - | - | 1,44 |
| | - | 3,528 | - | - | 3,559 | - | - | 3,533 | - | - | 3,523 | - | - | 4,527 | - | - | 3,528 | - | - | 183 | - | - | 98,238 | - | - | 98,238 | - | - | 1,45 | - |
| 14-giu-23 30-giu-23 | - | - | 3,637 | - | - | 3,636 | - | - | 3,641 | - | - | 3,631 | - | - | 4,635 | - | - | 3,637 | - | - | 366 | - | - | 96,434 | - | - | 96,434 | - | - | 1,40 |
| | - | 3,686 | 3,637 | - | 3,725 | 3,667 | - | 3,690 | 3,640 | - | 3,682 | 3,632 | - | 4,685 | 4,635 | - | 3,686 | 3,637 | - | 153 | 196 | - | 98,458 | 98,058 | - | 98,458 | 96,974 | - | 1,61 | 1,96 |
| 14-lug-23 31-lug-23 | - | - | 3,947 | - | - | 3,946 | - | - | 3,953 | - | - | 3,941 | - | - | 4,945 | - | - | 3,947 | - | - | 364 | - | - | 96,162 | - | - | 96,162 | - | - | 1,33 |
| | - | 3,815 | 3,826 | - | 3,851 | 3,847 | - | 3,819 | 3,831 | - | 3,811 | 3,821 | - | 4,814 | 4,824 | - | 3,815 | 3,826 | - | 184 | 256 | - | 98,087 | 97,351 | - | 98,087 | 97,351 | - | 1,39 | 1,89 |
| 14-ago-23 31-ago-23 | - | - | 3,820 | - | - | 3,819 | - | - | 3,825 | - | - | 3,815 | - | - | 4,819 | - | - | 3,820 | - | - | 366 | - | - | 96,262 | - | - | 96,262 | - | - | 1,32 |
| | - | 3,829 | 3,723 | - | 3,871 | 3,772 | - | 3,833 | 3,727 | - | 3,825 | 3,718 | - | 4,828 | 4,721 | - | 3,829 | 3,723 | - | 153 | 105 | - | 98,399 | 98,926 | - | 98,087 | 97,365 | - | 1,55 | 1,74 |
| 14-set-23 29-set-23 | - | - | 3,873 | - | - | 3,872 | - | - | 3,877 | - | - | 3,867 | - | - | 4,871 | - | - | 3,873 | - | - | 365 | - | - | 96,222 | - | - | 96,222 | - | - | 1,48 |
| | - | 3,997 | - | - | 4,037 | - | - | 4,001 | - | - | 3,992 | - | - | 4,995 | - | - | 3,997 | - | - | 181 | - | - | 98,030 | - | - | 98,030 | - | - | 1,36 | - |
| 13-ott-23 31-ott-23 | - | - | 3,942 | - | - | 3,941 | - | - | 3,945 | - | - | 3,937 | - | - | 4,941 | - | - | 3,942 | - | - | 367 | - | - | 96,137 | - | - | 96,137 | - | - | 1,45 |
| | - | 3,976 | - | - | 4,022 | - | - | 3,980 | - | - | 3,960 | - | - | 4,974 | - | - | 3,976 | - | - | 149 | - | - | 98,381 | - | - | 98,381 | - | - | 1,57 | - |
| 14-nov-23 30-nov-23 | - | - | 3,860 | - | - | 3,859 | - | - | 3,864 | - | - | 3,854 | - | - | 4,858 | - | - | 3,860 | - | - | 366 | - | - | 96,224 | - | - | 96,224 | - | - | 1,33 |
| | - | 3,859 | - | - | 3,896 | - | - | 3,862 | - | - | 3,854 | - | - | 4,858 | - | - | 3,859 | - | - | 183 | - | - | 98,076 | - | - | 98,076 | - | - | 1,26 | - |
| 14-dic-23 31-dic-23 | - | - | 3,528 | - | - | 3,527 | - | - | 3,532 | - | - | 3,523 | - | - | 4,527 | - | - | 3,528 | - | - | 365 | - | - | 96,547 | - | - | 96,547 | - | - | 1,315 |
| | - | - | - | - | - | - | - | - | - | - | - | - | - | - | - | - | - | - | - | - | - | - | - | - | - | - | - | - | - | - |

BOT 2023 RENDIMENTI ALL'EMISSIONE



BTP GREEN

| DATE EMISS./SCAD./REGOL. | DATA ASTA | COD. ISIN TRANCHE | OFFERTI MIN/MAX | OFFERTI | RICHIESTI | ASSEGNATI MERCATO | INCASSO | PROVVIG. COLLOC. | PREZZO FISCALE | PREZZO AGG. | PREZZO NETTISTI | DIETIMI GG. | CEDOLA (annuale) | REND. LORD. | COVER RATIO |
|--------------------------|------------------|-------------------------|--------------------|-----------------|------------------|-------------------|-----------------|------------------|----------------|---------------|------------------|-------------|------------------|--------------|-------------|
| 30-04-22/30-04-35 | | IT0005508590 | mln. € | mln. € | mln. € | mln. € | mln. € | % | % | % | % | | % | % | % |
| <i>regolati 13-09-22</i> | <i>06-set-22</i> | <i>1°⁽¹⁾</i> | - | <i>6.000,00</i> | <i>39.937,32</i> | <i>6.000,00</i> | <i>5.984,04</i> | - | <i>99,734</i> | <i>99,734</i> | - | <i>136</i> | <i>4,00</i> | <i>4,067</i> | <i>6,66</i> |
| <i>regolati 15-11-22</i> | <i>11-nov-22</i> | <i>2°</i> | <i>1.500/2.000</i> | <i>2.000,00</i> | <i>3.127,50</i> | <i>2.000,00</i> | <i>1.957,60</i> | <i>0,20</i> | <i>"</i> | <i>97,880</i> | <i>97,878606</i> | <i>16</i> | <i>"</i> | <i>4,260</i> | <i>1,56</i> |
| quota specialisti | <i>14-nov-22</i> | <i>3°</i> | | <i>400,00</i> | <i>0,00</i> | <i>0,00</i> | | | | | | | | | |
| <i>regolati 16-03-23</i> | <i>14-mar-23</i> | <i>4°</i> | <i>1.500/2.000</i> | <i>2.000,00</i> | <i>2.825,00</i> | <i>2.000,00</i> | <i>2.320,80</i> | <i>"</i> | <i>"</i> | <i>96,700</i> | <i>96,697759</i> | <i>137</i> | <i>"</i> | <i>4,400</i> | <i>1,41</i> |
| quota specialisti | <i>15-mar-23</i> | <i>5°</i> | | <i>400,00</i> | <i>1.777,10</i> | <i>400,00</i> | | | | | | | | | |
| <i>regolati 16-10-23</i> | <i>12-ott-23</i> | <i>6° off the run</i> | <i>1.000/1.500</i> | <i>1.500,00</i> | <i>2.283,50</i> | <i>1.500,00</i> | <i>1.409,10</i> | <i>"</i> | <i>"</i> | <i>93,940</i> | <i>93,936260</i> | <i>0</i> | <i>"</i> | <i>4,740</i> | <i>1,52</i> |
| quota specialisti | <i>13-ott-23</i> | <i>7° off the run</i> | | <i>300,00</i> | <i>0,00</i> | <i>0,00</i> | | | | | | | | | |

| | | | | |
|----------------------------------|------------------|------------------|------------------|------------------|
| Totale mln. Euro | 12.600,00 | 49.950,42 | 11.900,00 | 11.671,54 |
| di cui Totale Specialisti | 7.100,00 | 41.714,42 | 6.400,00 | - |
| Totale 2023 | 4.200,00 | 6.885,60 | 3.900,00 | 3.729,90 |

(1) Emissione sindacata, sindacato affidato a Citibank Europe PLC; MPS Capital Services Banca per le Imprese S.P.A.; Deutsche Bank A.G.; Crédit Agricole Corporate and Investment Bank; BofA Securities Europe SA.

| DATE EMISS./SCAD./REGOL. | DATA ASTA | COD. ISIN TRANCHE | OFFERTI MIN/MAX | OFFERTI | RICHIESTI | ASSEGNATI MERCATO | INCASSO | PROVVIG. COLLOC. | PREZZO FISCALE | PREZZO AGG. | PREZZO NETTISTI | DIETIMI GG. | CEDOLA (annuale) | REND. LORD. | COVER RATIO |
|--------------------------|------------------|-------------------------|-----------------|------------------|------------------|-------------------|-----------------|------------------|----------------|---------------|-----------------|-------------|------------------|--------------|-------------|
| 13-04-23/30-10-31 | | IT0005542359 | mln. € | mln. € | mln. € | mln. € | mln. € | % | % | % | % | | % | % | % |
| <i>regolati 13-04-23</i> | <i>06-set-22</i> | <i>1°⁽²⁾</i> | - | <i>10.000,00</i> | <i>52.885,01</i> | <i>10.000,00</i> | <i>9.988,80</i> | - | <i>99,888</i> | <i>99,888</i> | - | <i>0</i> | <i>4,00</i> | <i>4,056</i> | <i>5,29</i> |

| | | | | |
|----------------------------------|------------------|------------------|------------------|-----------------|
| Totale mln. Euro | 10.000,00 | 52.885,01 | 10.000,00 | 9.988,80 |
| di cui Totale Specialisti | 10.000,00 | 52.885,01 | 10.000,00 | - |

(2) Emissione sindacata, sindacato affidato a Banco Bilbao Vizcaya Argentaria SA, BNP Paribas, BofA Securities Europe S.A., Crédit Agricole Corp. Inv. Bank e Monte dei Paschi di Siena Capital Services Banca per le Imprese S.p.A.

BTP Short Term

| DATE EMISS./SCAD./REGOL. | DATA ASTA | COD. ISIN TRANCHE | OFFERTI MIN/MAX | OFFERTI | RICHIESTI | ASSEGNATI MERCATO | INCASSO | PROVVIG. | PREZZO FISCALE | PREZZO AGG. | PREZZO NETTISTI | DIETIMI GG. | CEDOLA (annuale) | REND. LORD. | COVER RATIO |
|--------------------------|-----------|---------------------|-----------------|----------|-----------|-------------------|----------|----------|----------------|-------------|-----------------|-------------|------------------|-------------|-------------|
| 24-02-23/28-03-25 | | IT0005534281 | mln. € | mln. € | mln. € | mln. € | mln. € | % | % | % | % | | % | % | |
| regolati 24-02-23 | 22-feb-23 | 1° | 3.250/3.750 | 3.750,00 | 5.653,00 | 3.750,00 | 4.852,09 | 0,075% | 99,53 | 99,53 | 99,530000 | 0 | 3,40 | 3,67 | 1,51 |
| quota specialisti | 23-feb-23 | 2° | | 1.125,00 | 1.835,38 | 1.125,00 | | | | | | | | | |
| regolati 28-03-23 | 28-mar-23 | 3° | 2.250/2.750 | 2.750,00 | 4.057,14 | 2.750,00 | 2.804,27 | " | " | 100,26 | 100,260000 | 2 | " | 3,29 | 1,48 |
| quota specialisti | 29-mar-23 | 4° | | 550,00 | 47,00 | 47,00 | | | | | | | | | |
| regolati 26-04-23 | 21-apr-23 | 5° | 2.000/2.500 | 2.500,00 | 3.798,00 | 2.500,00 | 2.493,25 | " | " | 99,73 | 99,725303 | 29 | " | 3,58 | 1,52 |
| quota specialisti | 31-mar-23 | 6° | | 500,00 | 0,00 | 0,00 | | | | | | | | | |
| regolati 29-05-23 | 25-mag-23 | 7° | 2.250/2.750 | 2.750,00 | 4.256,25 | 2.750,00 | 2.741,20 | " | " | 99,68 | 99,672762 | 62 | " | 3,61 | 1,55 |
| quota specialisti | 17-feb-23 | 8° | | 550,00 | 0,00 | 0,00 | | | | | | | | | |
| regolati 29-06-23 | 27-giu-23 | 9° | 2.000/2.500 | 2.500,00 | 4.006,10 | 2.500,00 | 2.488,50 | " | " | 99,54 | 99,530375 | 93 | " | 3,71 | 1,60 |
| quota specialisti | 28-giu-23 | 10° | | 500,00 | 0,00 | 0,00 | | | | | | | | | |

| | | | | |
|----------------------------------|------------------|------------------|------------------|------------------|
| Totale mln. Euro | 17.475,00 | 23.652,87 | 15.422,00 | 15.379,31 |
| di cui Totale Specialisti | 3.225,00 | 1.882,38 | 1.172,00 | - |

| DATE EMISS./SCAD./REGOL. | DATA ASTA | COD. ISIN TRANCHE | OFFERTI MIN/MAX | OFFERTI | RICHIESTI | ASSEGNATI MERCATO | INCASSO | PROVVIG. | PREZZO FISCALE | PREZZO AGG. | PREZZO NETTISTI | DIETIMI GG. | CEDOLA (annuale) | REND. LORD. | COVER RATIO |
|--------------------------|-----------|---------------------|-----------------|----------|-----------|-------------------|----------|----------|----------------|-------------|-----------------|-------------|------------------|-------------|-------------|
| 27-07-23/29-09-25 | | IT0005557084 | mln. € | mln. € | mln. € | mln. € | mln. € | % | % | % | % | | % | % | |
| regolati 27-07-23 | 25-lug-23 | 1° | 3.250/3.750 | 3.750,00 | 5.445,65 | 3.750,00 | 3.745,50 | 0,075% | 99,88 | 99,88 | 99,880000 | 0 | 3,60 | 3,69 | 1,45 |
| quota specialisti | 26-lug-23 | 2° | | 1.125,00 | 0,00 | 0,00 | | | | | | | | | |
| regolati 29-08-23 | 25-ago-23 | 3° | 2.250/2.750 | 2.750,00 | 4.317,90 | 2.750,00 | 2.750,00 | " | " | 100,00 | 99,999377 | 33 | " | 3,63 | 1,57 |
| quota specialisti | 28-ago-23 | 4° | | 550,00 | 0,00 | 0,00 | | | | | | | | | |
| regolati 28-09-23 | 26-set-23 | 5° | 2.500/3.000 | 3.000,00 | 4.866,00 | 3.000,00 | 2.981,10 | " | " | 99,37 | 99,368811 | 63 | " | 3,97 | 1,62 |
| quota specialisti | 27-set-23 | 6° | | 600,00 | 0,00 | 0,00 | | | | | | | | | |
| regolati 27-10-23 | 25-ott-23 | 7° | 2.000/2.500 | 2.500,00 | 3.950,50 | 2.500,00 | 2.980,80 | " | " | 99,36 | 99,358264 | 28 | " | 3,99 | 1,58 |
| quota specialisti | 26-ott-23 | 8° | | 500,00 | 960,21 | 500,00 | | | | | | | | | |

| | | | | |
|----------------------------------|------------------|------------------|------------------|------------------|
| Totale mln. Euro | 14.775,00 | 19.540,25 | 12.500,00 | 12.457,40 |
| di cui Totale Specialisti | 2.775,00 | 960,21 | 500,00 | - |

BTP 3 ANNI

| DATE EMISS./SCAD./REGOL. | DATA ASTA | COD. ISIN TRANCHE | OFFERTI MIN/MAX | OFFERTI | RICHIESTI | ASSEGNATI MERCATO | INCASSO | PROVVIG. | PREZZO FISCALE | PREZZO AGG. | PREZZO NETTISTI | DIETIMI GG. | CEDOLA (annuale) | REND. LORD. | COVER RATIO |
|--------------------------|-----------|---------------------|-----------------|----------|-----------|-------------------|----------|----------|----------------|-------------|-----------------|-------------|------------------|-------------|-------------|
| 17-10-22/15-01-26 | | IT0005514473 | mln. € | mln. € | mln. € | mln. € | mln. € | % | % | % | % | | % | % | |
| regolati 17-10-22 | 13-ott-22 | 1° | 3.250/3.750 | 3.750,00 | 5.608,48 | 3.750,00 | 4.870,13 | 0,10% | 99,90 | 99,90 | 99,900000 | 0 | 3,50 | 3,57 | 1,50 |
| quota specialisti | 14-ott-22 | 2° | | 1.125,00 | 2.772,19 | 1.125,00 | | | | | | | | | |
| regolati 15-11-22 | 11-nov-22 | 3° | 2.250/2.750 | 2.750,00 | 4.893,60 | 2.750,00 | 2.775,30 | " | " | 100,92 | 100,919694 | 29 | " | 3,22 | 1,78 |
| quota specialisti | 14-nov-22 | 4° | | 550,00 | 0,00 | 0,00 | | | | | | | | | |
| regolati 15-12-22 | 13-dic-22 | 5° | 1.500/2.000 | 2.000,00 | 3.692,00 | 2.000,00 | 2.026,40 | " | " | 101,32 | 101,319378 | 59 | " | 3,07 | 1,85 |
| quota specialisti | 14-dic-22 | 6° | | 400,00 | 0,00 | 0,00 | | | | | | | | | |
| regolati 16-01-23 | 12-gen-23 | 7° | 3.000/3.500 | 3.500,00 | 5.318,90 | 3.500,00 | 4.231,50 | " | " | 100,75 | 100,749041 | 1 | " | 3,26 | 1,52 |
| quota specialisti | 13-gen-23 | 8° | | 700,00 | 1.940,03 | 700,00 | | | | | | | | | |
| regolati 16-02-23 | 14-feb-23 | 9° | 3.000/3.500 | 3.500,00 | 5.257,99 | 3.500,00 | 3.515,40 | " | " | 100,44 | 100,438714 | 32 | " | 3,37 | 1,50 |
| quota specialisti | 15-feb-23 | 10° | | 700,00 | 0,00 | 0,00 | | | | | | | | | |

| | | | | |
|----------------------------------|------------------|------------------|------------------|------------------|
| Totale mln. Euro | 18.975,00 | 29.483,19 | 17.325,00 | 17.418,73 |
| di cui Totale Specialisti | 3.475,00 | 4.712,22 | 1.825,00 | - |
| Totale 2023 | 8.400,00 | 12.516,92 | 7.700,00 | 7.746,90 |

| DATE EMISS./SCAD./REGOL. | DATA ASTA | COD. ISIN TRANCHE | OFFERTI MIN/MAX | OFFERTI | RICHIESTI | ASSEGNATI MERCATO | INCASSO | PROVVIG. | PREZZO FISCALE | PREZZO AGG. | PREZZO NETTISTI | DIETIMI GG. | CEDOLA (annuale) | REND. LORD. | COVER RATIO |
|--------------------------|-----------|---------------------|-----------------|----------|-----------|-------------------|----------|----------|----------------|-------------|-----------------|-------------|------------------|-------------|-------------|
| 16-03-23/15-04-26 | | IT0005538597 | mln. € | mln. € | mln. € | mln. € | mln. € | % | % | % | % | | % | % | |
| regolati 16-03-23 | 14-mar-23 | 1° | 3.500/4.000 | 4.000,00 | 5.533,00 | 4.000,00 | 5.218,72 | 0,10% | 100,00 | 100,36 | 100,360000 | 0 | 3,80 | 3,71 | 1,38 |
| quota specialisti | 15-mar-23 | 2° | | 1.200,00 | 2.357,87 | 1.200,00 | | | | | | | | | |
| regolati 17-04-23 | 13-apr-23 | 3° | 2.750/3.250 | 3.250,00 | 4.759,25 | 3.250,00 | 3.720,66 | " | " | 100,67 | 100,670000 | 2 | " | 3,59 | 1,46 |
| quota specialisti | 14-apr-23 | 4° | | 650,00 | 445,89 | 445,89 | | | | | | | | | |
| regolati 15-05-23 | 11-mag-23 | 5° | 3.000/3.500 | 3.500,00 | 5.173,01 | 3.500,00 | 4.244,10 | " | " | 101,05 | 101,050000 | 30 | " | 3,45 | 1,48 |
| quota specialisti | 12-mag-23 | 6° | | 700,00 | 1.135,90 | 700,00 | | | | | | | | | |
| regolati 15-06-23 | 13-giu-23 | 7° | 2.250/2.750 | 2.750,00 | 4.268,57 | 2.750,00 | 2.776,95 | " | " | 100,98 | 100,980000 | 61 | " | 3,46 | 1,55 |
| quota specialisti | 24-giu-23 | 8° | | 550,00 | 0,00 | 0,00 | | | | | | | | | |

| | | | | |
|----------------------------------|------------------|------------------|------------------|------------------|
| Totale mln. Euro | 16.600,00 | 23.673,50 | 15.845,89 | 15.960,43 |
| di cui Totale Specialisti | 3.100,00 | 3.939,67 | 2.345,89 | - |

| DATE EMISS./SCAD./REGOL. | DATA ASTA | COD. ISIN TRANCHE | OFFERTI MIN/MAX | OFFERTI | RICHIESTI | ASSEGNATI MERCATO | INCASSO | PROVVIG. | PREZZO FISCALE | PREZZO AGG. | PREZZO NETTISTI | DIETIMI GG. | CEDOLA (annuale) | REND. LORD. | COVER RATIO |
|--------------------------|-----------|---------------------|-----------------|----------|-----------|-------------------|----------|----------|----------------|-------------|-----------------|-------------|------------------|-------------|-------------|
| 17-07-23/15-09-26 | | IT0005556011 | mln. € | mln. € | mln. € | mln. € | mln. € | % | % | % | % | | % | % | |
| regolati 17-07-23 | 13-lug-23 | 1° | 4.000/4.500 | 4.500,00 | 6.441,00 | 4.500,00 | 4.523,40 | 0,10% | 100,00 | 100,52 | 100,520000 | 0 | 3,85 | 3,71 | 1,43 |
| quota specialisti | 14-lug-23 | 2° | | 1.350,00 | 0,00 | 0,00 | | | | | | | | | |
| regolati 15-09-23 | 13-set-23 | 3° | 2.750/3.250 | 3.250,00 | 4.897,86 | 3.250,00 | 3.903,12 | " | " | 100,08 | 100,080000 | 0 | " | 3,86 | 1,51 |
| quota specialisti | 14-set-23 | 4° | | 650,00 | 2.212,73 | 650,00 | | | | | | | | | |
| regolati 16-10-23 | 12-ott-23 | 5° | 2.250/2.750 | 2.750,00 | 4.352,29 | 2.750,00 | 2.746,98 | " | " | 99,89 | 99,890000 | 31 | " | 3,93 | 1,58 |
| quota specialisti | 13-ott-23 | 6° | | 550,00 | 0,00 | 0,00 | | | | | | | | | |
| regolati 15-11-23 | 10-nov-23 | 7° | 2.500/3.000 | 3.000,00 | 4.618,00 | 3.000,00 | 3.612,60 | " | " | 100,35 | 100,350000 | 61 | " | 3,75 | 1,54 |
| quota specialisti | 13-nov-23 | 8° | | 600,00 | 673,86 | 600,00 | | | | | | | | | |
| regolati 15-12-23 | 13-dic-23 | 9° | 2.500/3.000 | 3.000,00 | 4.692,00 | 3.000,00 | 0,00 | " | " | | | 91 | " | | 1,56 |
| quota specialisti | 14-dic-23 | 10° | | 600,00 | 2.438,88 | 600,00 | | | | | | | | | |

| | | | | |
|----------------------------------|------------------|------------------|------------------|------------------|
| Totale mln. Euro | 20.250,00 | 30.326,62 | 18.350,00 | 14.786,10 |
| di cui Totale Specialisti | 3.750,00 | 5.325,47 | 1.850,00 | - |

BTP 5 ANNI

| DATE EMISS./SCAD./REGOL. | DATA ASTA | COD. ISIN TRANCHE | OFFERTI MIN/MAX | OFFERTI | RICHIESTI | ASSEGNATI MERCATO | INCASSO | PROVVIG. | PREZZO FISCALE | PREZZO AGG. | PREZZO NETTISTI | DIETIMI GG. | CEDOLA (annuale) | REND. LORD. | COVER RATIO |
|-----------------------------|--------------|----------------------|--------------------|----------|-----------|----------------------|----------|----------|-------------------|----------------|--------------------|----------------|---------------------|----------------|----------------|
| 30-11-22 / 01-04-28 | | IT0005521981 | mln. € | mln. € | mln. € | mln. € | mln. € | % | % | % | % | | % | % | |
| regolati 30-11-22 | 28-nov-22 | 1° ⁽¹⁾ | - | 5.000,00 | 5.000,00 | 5.000,00 | 4.969,00 | - | 99,38 | 99,38 | - | 0 | 3,40 | 3,56 | 1,00 |
| regolati 02-02-23 | 31-gen-23 | 2° | 3.500/4.000 | 4.000,00 | 5.503,50 | 4.000,00 | 4.739,52 | 0,15 | " | 98,74 | 98,73746 | 64 | " | 3,48 | 1,38 |
| quota specialisti | 01-feb-23 | 3° | | 800,00 | 1.661,74 | 800,00 | | | | | | | | | |
| regolati 01-03-23 | 24-feb-23 | 4° | 2.000/2.500 | 2.500,00 | 3.869,10 | 2.500,00 | 2.453,25 | " | " | 98,13 | 98,11909 | 91 | " | 3,84 | 1,55 |
| quota specialisti | 26-feb-23 | 5° | | 500,00 | 0,00 | 0,00 | | | | | | | | | |
| regolati 03-04-23 | 30-mar-23 | 6° | 2.500/3.000 | 3.000,00 | 4.465,00 | 3.000,00 | 2.977,80 | " | " | 99,26 | 99,25412 | 2 | " | 3,59 | 1,49 |
| quota specialisti | 31-mar-23 | 7° | | 600,00 | 0,00 | 0,00 | | | | | | | | | |
| regolati 02-05-23 | 27-apr-23 | 8° | 2.500/3.000 | 2.500,00 | 3.987,50 | 2.500,00 | 2.954,10 | " | " | 98,47 | 98,45499 | 31 | " | 3,77 | 1,60 |
| quota specialisti | 28-apr-23 | 9° | | 500,00 | 1.853,15 | 500,00 | | | | | | | | | |

| | | | | |
|----------------------------------|------------------|------------------|------------------|------------------|
| Totale mln. Euro | 19.400,00 | 26.339,99 | 18.300,00 | 18.093,67 |
| di cui Totale Specialisti | 7.400,00 | 8.514,89 | 6.300,00 | - |
| Totale 2023 | 14.400,00 | 21.339,99 | 13.300,00 | 13.124,67 |

(1) Titolo offerto in concambio in Banca d'Italia

| DATE EMISS./SCAD./REGOL. | DATA ASTA | COD. ISIN TRANCHE | OFFERTI MIN/MAX | OFFERTI | RICHIESTI | ASSEGNATI MERCATO | INCASSO | PROVVIG. | PREZZO FISCALE | PREZZO AGG. | PREZZO NETTISTI | DIETIMI GG. | CEDOLA (annuale) | REND. LORD. | COVER RATIO |
|-----------------------------|--------------|----------------------|--------------------|----------|-----------|----------------------|----------|----------|-------------------|----------------|--------------------|----------------|---------------------|----------------|----------------|
| 01-06-23 / 01-08-28 | | IT0005548315 | mln. € | mln. € | mln. € | mln. € | mln. € | % | % | % | % | | % | % | |
| regolati 01-06-23 | 30-mag-23 | 1° | - | 5.000,00 | 6.974,50 | 5.000,00 | 5.010,50 | 0,15 | 100,00 | 100,21 | 100,21000 | 0 | 3,80 | 3,79 | 1,39 |
| quota specialisti | 31-mag-23 | 3° | | 1.500,00 | 3.793,50 | 1.500,00 | | | | | | | | | |
| regolati 04-07-23 | 30-giu-23 | 3° | 2.500/3.000 | 3.000,00 | 4.341,90 | 3.000,00 | 3.003,00 | " | " | 100,10 | 100,10000 | 33 | " | 3,81 | 1,45 |
| quota specialisti | 03-lug-23 | 4° | | 600,00 | 6,00 | 6,00 | | | | | | | | | |
| regolati 01-08-23 | 27-lug-23 | 5° | 3.000/3.500 | 3.500,00 | 5.034,70 | 3.500,00 | 3.516,10 | " | " | 100,46 | 100,46000 | 0 | " | 3,73 | 1,44 |
| quota specialisti | 28-lug-23 | 6° | | 700,00 | 1.319,17 | 700,00 | | | | | | | | | |
| regolati 01-09-23 | 30-ago-23 | 7° | 2.750/3.250 | 3.250,00 | 4.644,20 | 3.250,00 | 3.256,83 | " | " | 100,21 | 100,21000 | 31 | " | 3,79 | 1,43 |
| quota specialisti | 31-ago-23 | 8° | | 650,00 | 2.161,45 | 650,00 | | | | | | | | | |

| | | | | |
|----------------------------------|------------------|------------------|------------------|------------------|
| Totale mln. Euro | 18.200,00 | 28.275,41 | 17.606,00 | 14.786,43 |
| di cui Totale Specialisti | 3.450,00 | 7.280,11 | 2.856,00 | |

| DATE EMISS./SCAD./REGOL. | DATA ASTA | COD. ISIN TRANCHE | OFFERTI MIN/MAX | OFFERTI | RICHIESTI | ASSEGNATI MERCATO | INCASSO | PROVVIG. | PREZZO FISCALE | PREZZO AGG. | PREZZO NETTISTI | DIETIMI GG. | CEDOLA (annuale) | REND. LORD. | COVER RATIO |
|-----------------------------|--------------|----------------------|--------------------|----------|-----------|----------------------|----------|----------|-------------------|----------------|--------------------|----------------|---------------------|----------------|----------------|
| 01-10-23 / 01-02-29 | | IT0005566408 | mln. € | mln. € | mln. € | mln. € | mln. € | % | % | % | % | | % | % | |
| regolati 02-10-23 | 28-set-23 | 1° | 4.500/5.000 | 5.000,00 | 6.801,70 | 5.000,00 | 4.938,50 | 0,15 | 98,77 | 98,77 | 98,77000 | 0 | 4,10 | 4,41 | 1,36 |
| quota specialisti | 29-set-23 | 2° | | 1.500,00 | 3.931,94 | 1.500,00 | | | | | | | | | |
| regolati 02-11-23 | 31-ott-23 | 3° | 2.000/2.500 | 2.500,00 | 3.630,50 | 2.500,00 | 2.503,00 | " | " | 100,12 | 100,11756 | 31 | " | 4,12 | 1,45 |
| quota specialisti | 31-ott-23 | 4° | | 500,00 | 26,00 | 26,00 | | | | | | | | | |
| regolati 01-12-23 | 29-nov-23 | 5° | 2.500/3.000 | 3.000,00 | 4.340,00 | 3.000,00 | 3.073,20 | " | " | 102,44 | 102,43527 | 60 | " | 3,61 | 1,45 |
| quota specialisti | 30-nov-23 | 6° | | 600,00 | 275,64 | 275,64 | | | | | | | | | |

| | | | | |
|----------------------------------|------------------|------------------|------------------|------------------|
| Totale mln. Euro | 13.100,00 | 19.005,78 | 12.301,64 | 10.514,70 |
| di cui Totale Specialisti | 2.600,00 | 4.233,58 | 1.801,64 | |

BTP 7 ANNI

| DATE EMISS./SCAD./REGOL. | DATA ASTA | COD. ISIN TRANCHE | OFFERTI MIN/MAX | OFFERTI | RICHIESTI | ASSEGNATI MERCATO | INCASSO | PROVVIG. COLLOC. | PREZZO FISCALE | PREZZO AGG. | PREZZO NETTISTI | DIETIMI GG. | CEDOLA (annuale) | REND. LORD. | COVER RATIO |
|--------------------------|-----------|---------------------|-----------------|----------|-----------|-------------------|----------|------------------|----------------|-------------|-----------------|-------------|------------------|-------------|-------------|
| 11-11-22/15-12-29 | | IT0005519787 | mln. € | mln. € | mln. € | mln. € | mln. € | % | % | % | % | | % | % | |
| regolati 15-11-22 | 11-nov-22 | 1° | 3.500/4.000 | 4.000,00 | 5.695,90 | 4.000,00 | 4.010,80 | 0,15 | 100,00 | 100,270 | 100,270000 | 0 | 3,85 | 3,84 | 1,42 |
| quota specialisti | 14-nov-22 | 2° | | 1.200,00 | 0,00 | 0,00 | | | | | | | | | |
| regolati 15-12-22 | 13-dic-22 | 3° | 3.000/3.500 | 3.500,00 | 4.823,50 | 3.500,00 | 3.557,75 | " | " | 101,650 | 101,650000 | 0 | " | 3,61 | 1,38 |
| quota specialisti | 14-dic-22 | 4° | | 700,00 | 0,00 | 0,00 | | | | | | | | | |
| regolati 16-01-23 | 12-gen-23 | 5° | 3.000/3.500 | 3.500,00 | 4.939,10 | 3.500,00 | 4.228,14 | " | " | 100,670 | 100,670000 | 32 | " | 3,77 | 1,41 |
| quota specialisti | 13-gen-23 | 6° | | 700,00 | 1.940,03 | 700,00 | | | | | | | | | |
| regolati 16-02-23 | 14-feb-23 | 7° | 3.000/3.500 | 3.500,00 | 4.793,00 | 3.500,00 | 3.517,50 | " | " | 100,500 | 100,500000 | 63 | " | 3,80 | 1,37 |
| quota specialisti | 15-feb-23 | 8° | | 700,00 | 0,00 | 0,00 | | | | | | | | | |
| regolati 16-03-23 | 14-mar-23 | 9° | 2.500/3.000 | 3.000,00 | 4.272,00 | 3.000,00 | 3.580,56 | " | " | 99,460 | 99,460000 | 91 | " | 3,98 | 1,42 |
| quota specialisti | 15-mar-23 | 10° | | 600,00 | 1.679,56 | 600,00 | | | | | | | | | |

| | | | | |
|----------------------------------|------------------|------------------|------------------|------------------|
| Totale mln. Euro | 21.400,00 | 28.143,09 | 18.800,00 | 18.894,75 |
| di cui Totale Specialisti | 3.900,00 | 3.619,59 | 1.300,00 | - |
| Totale 2023 | 12.000,00 | 17.623,69 | 11.300,00 | 11.326,20 |

| DATE EMISS./SCAD./REGOL. | DATA ASTA | COD. ISIN TRANCHE | OFFERTI MIN/MAX | OFFERTI | RICHIESTI | ASSEGNATI MERCATO | INCASSO | PROVVIG. COLLOC. | PREZZO FISCALE | PREZZO AGG. | PREZZO NETTISTI | DIETIMI GG. | CEDOLA (annuale) | REND. LORD. | COVER RATIO |
|--------------------------|-----------|---------------------|-----------------|----------|-----------|-------------------|----------|------------------|----------------|-------------|-----------------|-------------|------------------|-------------|-------------|
| 17-04-23/15-06-30 | | IT0005542797 | mln. € | mln. € | mln. € | mln. € | mln. € | % | % | % | % | | % | % | |
| regolati 17-04-23 | 13-apr-23 | 1° | 3.250/3.750 | 3.750,00 | 5.099,65 | 3.750,00 | 3.997,52 | 0,15 | 98,26 | 98,260 | 98,260000 | 0 | 3,70 | 4,02 | 1,36 |
| quota specialisti | 14-apr-23 | 2° | | 1.125,00 | 318,31 | 318,31 | | | | | | | | | |
| regolati 15-05-23 | 11-mag-23 | 3° | 3.250/3.750 | 3.750,00 | 5.218,95 | 3.750,00 | 4.442,40 | " | " | 98,720 | 98,717672 | 28 | " | 3,94 | 1,39 |
| quota specialisti | 12-mag-23 | 4° | | 750,00 | 2.000,37 | 750,00 | | | | | | | | | |
| regolati 15-06-23 | 13-giu-23 | 5° | 2.750/3.250 | 3.250,00 | 4.432,25 | 3.250,00 | 3.245,45 | " | " | 99,860 | 99,855095 | 0 | " | 3,75 | 1,36 |
| quota specialisti | 14-giu-23 | 6° | | 650,00 | 0,00 | 0,00 | | | | | | | | | |
| regolati 17-07-23 | 13-lug-23 | 7° | 2.500/3.000 | 3.000,00 | 4.212,00 | 3.000,00 | 2.970,90 | " | " | 99,030 | 99,022434 | 32 | " | 3,90 | 1,40 |
| quota specialisti | 14-lug-23 | 8° | | 600,00 | 0,00 | 0,00 | | | | | | | | | |

| | | | | |
|----------------------------------|------------------|------------------|------------------|------------------|
| Totale mln. Euro | 16.875,00 | 21.281,53 | 14.818,31 | 14.656,27 |
| di cui Totale Specialisti | 3.125,00 | 2.318,68 | 1.068,31 | - |

| DATE EMISS./SCAD./REGOL. | DATA ASTA | COD. ISIN TRANCHE | OFFERTI MIN/MAX | OFFERTI | RICHIESTI | ASSEGNATI MERCATO | INCASSO | PROVVIG. COLLOC. | PREZZO FISCALE | PREZZO AGG. | PREZZO NETTISTI | DIETIMI GG. | CEDOLA (annuale) | REND. LORD. | COVER RATIO |
|--------------------------|-----------|---------------------|-----------------|----------|-----------|-------------------|----------|------------------|----------------|-------------|-----------------|-------------|------------------|-------------|-------------|
| 15-09-23/15-11-30 | | IT0005561888 | mln. € | mln. € | mln. € | mln. € | mln. € | % | % | % | % | | % | % | |
| regolati 15-09-23 | 13-set-23 | 1° | 3.500/4.000 | 4.000,00 | 5.641,60 | 4.000,00 | 5.148,00 | 0,15 | 99,00 | 99,000 | 99,000000 | 0 | 4,00 | 4,21 | 1,41 |
| quota specialisti | 14-set-23 | 2° | | 1.200,00 | 3.756,23 | 1.200,00 | | | | | | | | | |
| regolati 16-10-23 | 12-ott-23 | 3° | 2.250/2.750 | 2.750,00 | 4.063,74 | 2.750,00 | 2.696,65 | " | " | 98,060 | 98,058520 | 31 | " | 4,37 | 1,48 |
| quota specialisti | 13-ott-23 | 4° | | 550,00 | 0,00 | 0,00 | | | | | | | | | |
| regolati 15-11-23 | 10-nov-23 | 5° | 1.500/2.000 | 2.000,00 | 3.007,00 | 2.000,00 | 2.348,46 | " | " | 98,980 | 98,977087 | 0 | " | 4,21 | 1,50 |
| quota specialisti | 13-nov-23 | 6° | | 400,00 | 372,66 | 372,66 | | | | | | | | | |
| regolati 15-12-23 | 13-dic-23 | 7° | 2.500/3.000 | 3.000,00 | 4.627,50 | 3.000,00 | 3.687,12 | " | " | 102,42 | 102,415655 | 30 | " | 3,63 | 1,54 |
| quota specialisti | 14-dic-23 | 8° | | 600,00 | 2.481,61 | 600,00 | | | | | | | | | |

| | | | | |
|----------------------------------|------------------|------------------|------------------|------------------|
| Totale mln. Euro | 14.500,00 | 23.950,35 | 13.922,66 | 13.880,23 |
| di cui Totale Specialisti | 2.750,00 | 6.610,51 | 2.172,66 | - |

BTP 10 ANNI

| DATE EMISS./SCAD./REGOL. | DATA ASTA | COD. ISIN TRANCHE | OFFERTI MIN/MAX | OFFERTI | RICHIESTI | ASSEGNATI MERCATO | INCASSO | PROVVIG. | PREZZO FISCALE | PREZZO AGG. | PREZZO NETTISTI | DIETIMI GG. | CEDOLA (annuale) | REND. LORD. | COVER RATIO |
|--------------------------|-----------|---------------------|-----------------|----------|-----------|-------------------|----------|----------|----------------|-------------|-----------------|-------------|------------------|-------------|-------------|
| 01-11-22/01-05-33 | | IT0005518128 | mln. € | mln. € | mln. € | mln. € | mln. € | % | % | % | % | | % | % | |
| regolati 01-11-22 | 28-ott-22 | 1° | 3.250/3.750 | 3.750,00 | 4.878,60 | 3.750,00 | 3.814,13 | 0,20 | 100,00 | 101,71 | 101,710000 | 0 | 4,40 | 4,24 | 1,30 |
| quota specialisti | 31-ott-22 | 2° | | 1.125,00 | 0,00 | 0,00 | | | | | | | | | |
| regolati 01-12-22 | 29-nov-22 | 3° | 2.500/3.000 | 3.000,00 | 4.423,00 | 3.000,00 | 3.120,90 | " | " | 104,03 | 104,030000 | 30 | " | 3,96 | 1,47 |
| quota specialisti | 30-nov-22 | 4° | | 600,00 | 0,00 | 0,00 | | | | | | | | | |
| regolati 02-02-23 | 31-gen-23 | 5° | 3.000/3.500 | 3.500,00 | 4.708,50 | 3.500,00 | 3.548,30 | " | " | 101,38 | 101,380000 | 93 | " | 4,28 | 1,35 |
| quota specialisti | 01-feb-23 | 6° | | 700,00 | 1.255,32 | 700,00 | | | | | | | | | |
| regolati 01-03-23 | 24-feb-23 | 7° | 3.000/3.500 | 3.500,00 | 4.700,50 | 3.500,00 | 3.530,80 | " | " | 100,88 | 100,880000 | 120 | " | 4,34 | 1,34 |
| quota specialisti | 26-feb-23 | 8° | | 700,00 | 0,00 | 0,00 | | | | | | | | | |
| regolati 03-04-23 | 30-mar-23 | 9° | 3.000/3.500 | 3.500,00 | 4.828,00 | 3.500,00 | 3.590,65 | " | " | 102,59 | 102,590000 | 153 | " | 4,12 | 1,38 |
| quota specialisti | 31-mar-23 | 10° | | 700,00 | 0,00 | 0,00 | | | | | | | | | |
| regolati 01-06-23 | 30-mag-23 | 11° off the run | 1.500/2.000 | 2.000,00 | 3.065,00 | 2.000,00 | 2.033,20 | " | " | 101,66 | 101,660000 | 31 | " | 4,24 | 1,53 |
| quota specialisti | 31-mag-23 | 12° off the run | | 400,00 | 1.589,08 | 400,00 | | | | | | | | | |

| | | | | |
|----------------------------------|------------------|------------------|------------------|------------------|
| Totale mln. Euro | 23.475,00 | 29.448,00 | 20.350,00 | 19.637,98 |
| di cui Totale Specialisti | 3.825,00 | 1.255,32 | 700,00 | - |
| Totale 2023 | 15.000,00 | 20.146,40 | 13.600,00 | 12.702,95 |

| DATE EMISS./SCAD./REGOL. | DATA ASTA | COD. ISIN TRANCHE | OFFERTI MIN/MAX | OFFERTI | RICHIESTI | ASSEGNATI MERCATO | INCASSO | PROVVIG. | PREZZO FISCALE | PREZZO AGG. | PREZZO NETTISTI | DIETIMI GG. | CEDOLA (annuale) | REND. LORD. | COVER RATIO |
|--------------------------|-----------|---------------------|-----------------|----------|-----------|-------------------|----------|----------|----------------|-------------|-----------------|-------------|------------------|-------------|-------------|
| 02-05-23/01-11-33 | | IT0005544082 | mln. € | mln. € | mln. € | mln. € | mln. € | % | % | % | % | | % | % | |
| regolati 02-05-23 | 27-apr-23 | 1° | 4.500/5.000 | 5.000,00 | 6.614,67 | 5.000,00 | 4.992,50 | 0,20 | 99,85 | 99,85 | 99,850000 | 0 | 4,35 | 4,42 | 1,32 |
| quota specialisti | 28-apr-23 | 2° | | 1.500,00 | 3.743,48 | 1.500,00 | | | | | | | | | |
| regolati 01-06-23 | 29-apr-23 | 3° | 2.000/2.500 | 2.500,00 | 3.577,40 | 2.500,00 | 2.515,00 | " | " | 100,60 | 100,599853 | 30 | " | 4,32 | 1,43 |
| quota specialisti | 30-apr-23 | 4° | | 500,00 | 1.870,83 | 500,00 | | | | | | | | | |
| regolati 04-07-23 | 30-giu-23 | 5° | 2.750/3.250 | 3.250,00 | 4.459,15 | 3.250,00 | 3.321,83 | " | " | 102,21 | 102,209692 | 63 | " | 4,13 | 1,37 |
| quota specialisti | 03-lug-23 | 6° | | 650,00 | 1.139,21 | 650,00 | | | | | | | | | |
| regolati 01-08-23 | 27-lug-23 | 7° | 3.250/3.750 | 3.750,00 | 5.155,65 | 3.750,00 | 3.840,00 | " | " | 102,40 | 102,399555 | 91 | " | 4,10 | 1,37 |
| quota specialisti | 28-lug-23 | 8° | | 750,00 | 1.102,26 | 750,00 | | | | | | | | | |
| regolati 01-09-23 | 30-ago-23 | 9° off the run | 1.000/1.500 | 1.500,00 | 2.392,00 | 1.500,00 | 1.524,30 | " | " | 101,62 | 101,619404 | 122 | " | 4,20 | 1,59 |
| quota specialisti | 31-ago-23 | 10° off the run | | 300,00 | 1.471,03 | 300,00 | | | | | | | | | |

| | | | | |
|----------------------------------|------------------|------------------|------------------|------------------|
| Totale mln. Euro | 19.700,00 | 31.525,67 | 19.700,00 | 16.193,63 |
| di cui Totale Specialisti | 3.700,00 | 9.326,81 | 3.700,00 | - |

| DATE EMISS./SCAD./REGOL. | DATA ASTA | COD. ISIN TRANCHE | OFFERTI MIN/MAX | OFFERTI | RICHIESTI | ASSEGNATI MERCATO | INCASSO | PROVVIG. | PREZZO FISCALE | PREZZO AGG. | PREZZO NETTISTI | DIETIMI GG. | CEDOLA (annuale) | REND. LORD. | COVER RATIO |
|--------------------------|-----------|---------------------|-----------------|----------|-----------|-------------------|----------|----------|----------------|-------------|-----------------|-------------|------------------|-------------|-------------|
| 01-09-23/01-03-34 | | IT0005560948 | mln. € | mln. € | mln. € | mln. € | mln. € | % | % | % | % | | % | % | |
| regolati 01-09-23 | 30-ago-23 | 1° | 3.250/3.750 | 3.750,00 | 4.985,85 | 3.750,00 | 3.750,00 | 0,20 | 100,00 | 100,00 | 100,000000 | 0 | 4,20 | 4,24 | 1,33 |
| quota specialisti | 31-ago-23 | 2° | | 1.125,00 | 3.423,10 | 1.125,00 | | | | | | | | | |
| regolati 02-10-23 | 28-set-23 | 3° | 2.500/3.000 | 3.000,00 | 4.266,00 | 3.000,00 | 2.837,70 | " | " | 94,59 | 94,590000 | 31 | " | 4,93 | 1,42 |
| quota specialisti | 29-set-23 | 4° | | 600,00 | 2.620,80 | 600,00 | | | | | | | | | |
| regolati 02-11-23 | 31-ott-23 | 5° | 3.000/3.500 | 3.500,00 | 4.638,00 | 3.500,00 | 3.357,55 | " | " | 95,93 | 95,930000 | 62 | " | 4,76 | 1,33 |
| quota specialisti | 31-ott-23 | 6° | | 700,00 | 698,52 | 698,52 | | | | | | | | | |
| regolati 01-12-23 | 29-nov-23 | 7° | 3.000/3.500 | 3.500,00 | 5.072,00 | 3.500,00 | 3.520,30 | " | " | 100,58 | 100,580000 | 91 | " | 4,17 | 1,45 |
| quota specialisti | 30-nov-23 | 8° | | 700,00 | 0,00 | 0,00 | | | | | | | | | |

| | | | | |
|----------------------------------|------------------|------------------|------------------|------------------|
| Totale mln. Euro | 16.875,00 | 25.704,27 | 16.173,52 | 13.465,55 |
| di cui Totale Specialisti | 3.125,00 | 6.742,42 | 2.423,52 | - |

BTP 15 ANNI

| DATE EMISS./SCAD./REGOL. | DATA ASTA | COD. ISIN TRANCHE | OFFERTI MIN/MAX | OFFERTI | RICHIESTI | ASSEGNATI MERCATO | INCASSO | PROVVIG. COLLOC. | PREZZO FISCALE | PREZZO AGG. | PREZZO NETTISTI | DIETIMI GG. | CEDOLA (annuale) | REND. LORD. | COVER RATIO |
|--------------------------|------------------|---------------------|--------------------|-----------------|------------------|-------------------|-----------------|------------------|----------------|---------------|------------------|-------------|------------------|-------------|-------------|
| 01-03-22/01-03-38 | | IT0005496770 | mln. € | mln. € | mln. € | mln. € | mln. € | % | % | % | % | | % | % | |
| <i>regolati 31-05-22</i> | <i>24-mag-22</i> | <i>1° (1)</i> | - | <i>5.000,00</i> | <i>24.782,35</i> | <i>5.000,00</i> | <i>4.982,55</i> | - | <i>99,651</i> | <i>99,651</i> | - | <i>91</i> | <i>3,25</i> | <i>3,31</i> | <i>4,96</i> |
| <i>regolati 15-07-22</i> | <i>13-lug-22</i> | <i>2°</i> | <i>1.000/1.250</i> | <i>1.250,00</i> | <i>2.005,18</i> | <i>1.250,00</i> | <i>1.224,63</i> | <i>0,25%</i> | " | <i>97,97</i> | <i>97,968985</i> | <i>136</i> | " | <i>3,45</i> | <i>1,60</i> |
| quota specialisti | <i>14-lug-22</i> | <i>3°</i> | | <i>250,00</i> | <i>0,00</i> | <i>0,00</i> | | | | | | | | | |
| <i>regolati 17-10-22</i> | <i>13-ott-22</i> | <i>4°</i> | <i>750/1.000</i> | <i>1.000,00</i> | <i>1.574,50</i> | <i>1.000,00</i> | <i>1.003,80</i> | " | " | <i>83,65</i> | <i>83,648283</i> | <i>46</i> | " | <i>4,82</i> | <i>1,57</i> |
| quota specialisti | <i>14-ott-22</i> | <i>5°</i> | | <i>200,00</i> | <i>1.023,40</i> | <i>200,00</i> | | | | | | | | | |
| <i>regolati 16-02-23</i> | <i>14-feb-23</i> | <i>6°</i> | <i>1.000/1.500</i> | <i>1.500,00</i> | <i>2.330,50</i> | <i>1.500,00</i> | <i>1.336,80</i> | " | " | <i>89,12</i> | <i>89,117372</i> | <i>168</i> | " | <i>4,28</i> | <i>1,55</i> |
| quota specialisti | <i>15-feb-23</i> | <i>7°</i> | | <i>300,00</i> | <i>0,00</i> | <i>0,00</i> | | | | | | | | | |
| <i>regolati 17-07-23</i> | <i>13-lug-23</i> | <i>8°</i> | <i>1.000/1.250</i> | <i>1.250,00</i> | <i>2.174,40</i> | <i>1.250,00</i> | <i>1.117,25</i> | " | " | <i>88,47</i> | <i>88,466245</i> | <i>138</i> | " | <i>4,37</i> | <i>1,74</i> |
| quota specialisti | <i>14-lug-23</i> | <i>9°</i> | | <i>250,00</i> | <i>12,86</i> | <i>12,86</i> | | | | | | | | | |
| <i>regolati 15-11-23</i> | <i>10-nov-23</i> | <i>10°</i> | <i>1.000/1.500</i> | <i>1.500,00</i> | <i>2.181,50</i> | <i>1.500,00</i> | <i>1.516,32</i> | " | " | <i>84,24</i> | <i>84,235342</i> | <i>75</i> | " | <i>4,84</i> | <i>1,45</i> |
| quota specialisti | <i>13-nov-23</i> | <i>11°</i> | | <i>300,00</i> | <i>345,81</i> | <i>300,00</i> | | | | | | | | | |

| | | | | |
|----------------------------------|------------------|------------------|------------------|------------------|
| Totale mln. Euro | 12.800,00 | 36.430,49 | 12.012,86 | 11.181,34 |
| <i>di cui Totale Specialisti</i> | <i>6.300,00</i> | <i>26.164,41</i> | <i>5.512,86</i> | <i>-</i> |
| Totale 2023 | 5.100,00 | 7.045,07 | 4.562,86 | 3.970,37 |

(1) Collocamento sindacato, lead manager: Barclays Bank Ireland PLC, Goldman Sachs Bank Europe SE, J.P. Morgan SE, Nomura Financial Products Europe GmbH e UniCredit S.p.A

BTP 20 ANNI

| DATE EMISS./SCAD./REGOL. | DATA ASTA | COD. ISIN TRANCHE | OFFERTI MIN/MAX | OFFERTI | RICHIESTI | ASSEGNATI MERCATO | INCASSO | PROVVIG. COLLOC. | PREZZO FISCALE | PREZZO AGG. | PREZZO NETTISTI | DIETIMI GG. | CEDOLA (annuale) | REND. LORD. | COVER RATIO |
|--------------------------|-----------|---------------------|-----------------|----------|-----------|-------------------|----------|------------------|----------------|-------------|-----------------|-------------|------------------|-------------|-------------|
| 01-09-22/01-09-43 | | IT0005530032 | mln. € | mln. € | mln. € | mln. € | mln. € | % | % | % | % | | % | % | |
| regolati 17-01-23 | 10-gen-23 | 1° ⁽¹⁾ | - | 7.000,00 | 26.708,00 | 7.000,00 | 6.972,42 | - | 99,606 | 99,606 | - | 138 | 4,45 | 4,529 | 3,82 |
| regolati 15-05-23 | 11-mag-23 | 2° | 1.250/1.500 | 1.500,00 | 2.458,50 | 1.500,00 | 1.760,58 | " | " | 97,810 | 97,808356 | 75 | " | 4,67 | 1,64 |
| quota specialisti | 12-mag-23 | 3° | | 300,00 | 1.426,31 | 300,00 | | | | | | | | | |
| regolati 16-10-23 | 12-ott-23 | 4° | 750/1.000 | 1.000,00 | 1.653,50 | 1.000,00 | 934,40 | " | " | 93,440 | 93,437367 | 45 | " | 5,03 | 1,65 |
| quota specialisti | 13-ott-23 | 5° | | 200,00 | 0,00 | 0,00 | | | | | | | | | |

| | | | | |
|----------------------------------|------------------|------------------|-----------------|-----------------|
| Totale mln. Euro | 10.000,00 | 32.246,31 | 9.800,00 | 9.667,40 |
| di cui Totale Specialisti | 7.500,00 | 28.134,31 | 7.300,00 | - |

(1) Collocato tramite sindacato, lead manager: Barclays Bank Ireland PLC, BNP Paribas, Citibank Europe Plc, Goldman Sachs Bank Europe SE e IntesaSanpaolo S.p.A

BTP 30 ANNI

| DATE EMISS./SCAD./REGOL. | DATA ASTA | COD. UIC TRANCHE | OFFERTI MIN/MAX | OFFERTI | RICHIESTI | ASSEGNATI MERCATO | INCASSO | PROVVIG. COLLOC. | PREZZO FISCALE | PREZZO AGG. | PREZZO NETTISTI | DIETIMI GG. | CEDOLA (annuale) | REND. LORD. | COVER RATIO |
|-----------------------------|--------------|---------------------|--------------------|----------|-----------|----------------------|----------|---------------------|-------------------|----------------|--------------------|----------------|---------------------|----------------|----------------|
| 23-02-23/01-10-53 | | IT0005534141 | mln. € | mln. € | mln. € | mln. € | mln. € | % | % | % | % | | % | % | |
| regolati 23-02-23 | 05-gen-22 | 1° ⁽¹⁾ | | 5.000,00 | 26.466,00 | 5.000,00 | 4.977,95 | - | 99,559 | 99,559 | - | 0 | 4,50 | 4,58 | 5,29 |
| regolati 15-06-23 | 13-giu-23 | 2° | 1.250/1.500 | 1.500,00 | 2.295,00 | 1.500,00 | 1.502,40 | 0,35 | " | 100,160 | 100,159448 | 75 | " | 4,54 | 1,53 |
| quota specialisti | 14-giu-23 | 3° | | 300,00 | 0,00 | 0,00 | | | | | | | | | |
| regolati 15-09-23 | 13-set-23 | 4° | 1.000/1.500 | 1.500,00 | 2.441,00 | 1.500,00 | 1.422,30 | " | " | 94,820 | 94,818994 | 167 | " | 4,89 | 1,63 |
| quota specialisti | 14-set-23 | 5° | | 300,00 | 1.485,60 | 300,00 | | | | | | | | | |
| regolati 15-11-23 | 10-nov-23 | 6° | 750/1.000 | 1.000,00 | 1.784,00 | 1.000,00 | 925,10 | " | " | 92,510 | 92,508693 | 45 | " | 5,05 | 1,78 |
| quota specialisti | 13-nov-23 | 7° | | 200,00 | 447,27 | 200,00 | | | | | | | | | |

| | | | | |
|----------------------------------|-----------------|------------------|-----------------|-----------------|
| Totale mln. Euro | 9.800,00 | 34.918,87 | 9.500,00 | 8.827,75 |
| di cui Totale Specialisti | 5.800,00 | 28.398,87 | 5.500,00 | - |

(1) Titolo emesso tramite concambio sindacato, lead manager: Deutsche Bank A.G., J.P. Morgan SE, Nomura Financial Products Europe GmbH, Société Générale Inv.Banking e UniCredit S.p.A.

BTP 50 ANNI

| DATE EMISS./SCAD./REGOL. | DATA ASTA | COD. UIC TRANCHE | OFFERTI MIN/MAX | OFFERTI | RICHIESTI | ASSEGNATI MERCATO | INCASSO | PROVVIG. COLLOC. | PREZZO FISCALE | PREZZO AGG. | PREZZO NETTISTI | DIETTIMI GG. | CEDOLA (annuale) | REND. LORD. | COVER RATIO |
|-----------------------------|------------------|---------------------|--------------------|-----------------|------------------|----------------------|-----------------|---------------------|-------------------|----------------|--------------------|-----------------|---------------------|----------------|----------------|
| 01-09-21/01-09-72 | | IT0005441883 | mln. € | mln. € | mln. € | mln. € | mln. € | % | % | % | % | | % | % | |
| <i>regolati 14-04-21</i> | <i>07-apr-21</i> | <i>1° (1)</i> | | <i>5.000,00</i> | <i>64.730,66</i> | <i>5.000,00</i> | <i>4.973,35</i> | - | <i>99,467</i> | <i>99,467</i> | - | <i>44</i> | <i>2,15</i> | <i>2,18</i> | <i>12,95</i> |
| regolati 16-03-23 | 14-mar-23 | 2° | 500/750 | 750,00 | 1.184,50 | 750,00 | 436,13 | 0,40 | " | 58,150 | 58,147335 | 15 | " | 4,20 | 1,58 |
| quota specialisti | 15-mar-23 | 3° | | 150,00 | 680,73 | 150,00 | | | | | | | | | |

| | | | | |
|----------------------------------|-----------------|------------------|-----------------|-----------------|
| Totale mln. Euro | 5.900,00 | 66.595,89 | 5.900,00 | 5.409,48 |
| <i>di cui Totale Specialisti</i> | <i>5.150,00</i> | <i>65.411,39</i> | <i>5.150,00</i> | <i>-</i> |
| Totale 2023 | 900,00 | 1.865,23 | 900,00 | 436,13 |

(1) Collocamento Sindacato, lead manager: Barclays Bank Ireland PLC, BofA Securities Europe S.A., J.P. Morgan AG, Société Générale Inv. Banking e UniCredit S.p.A

**BTP Off the run
7 anni (vita residua 2 anni)**

| DATE EMISS./SCAD./REGOL. | DATA ASTA | COD. UIC TRANCHE | OFFERTI MIN/MAX | OFFERTI | RICHIESTI | ASSEGNATI MERCATO | INCASSO | PROVVIG. COLLOC. | PREZZO FISCALE | PREZZO AGG. | PREZZO NETTISTI | DIETIMI GG. | CEDOLA (annuale) | REND. LORD. | COVER RATIO |
|--------------------------|------------------|---------------------|---------------------------------|-----------------|-----------------|-------------------|-----------------|------------------|----------------|----------------|-------------------|-------------|------------------|-------------|-------------|
| 17-09-18/15-11-25 | | IT0005345183 | mln. € | mln. € | mln. € | mln. € | mln. € | % | % | % | % | | % | % | |
| <i>regolati 17-09-18</i> | <i>13-set-18</i> | <i>1°</i> | <i>3.250/3.750</i> | <i>3.750,00</i> | <i>4.801,32</i> | <i>3.750,00</i> | <i>4.845,39</i> | <i>0,30</i> | <i>99,79</i> | <i>99,790</i> | <i>99,790000</i> | <i>-</i> | <i>2,50</i> | <i>2,55</i> | <i>1,28</i> |
| quota specialisti | <i>14-set-18</i> | <i>2°</i> | | <i>1.125,00</i> | <i>1.105,59</i> | <i>1.105,59</i> | | | | | | | | | |
| <i>regolati 15-10-18</i> | <i>11-ott-18</i> | <i>3°</i> | <i>1.000/1.500</i> | <i>1.500,00</i> | <i>2.843,74</i> | <i>1.500,00</i> | <i>1.642,72</i> | <i>"</i> | <i>"</i> | <i>95,230</i> | <i>95,230000</i> | <i>28</i> | <i>"</i> | <i>3,28</i> | <i>1,90</i> |
| quota specialisti | <i>12-ott-18</i> | <i>4°</i> | | <i>225,00</i> | <i>534,90</i> | <i>225,00</i> | | | | | | | | | |
| <i>regolati 15-11-18</i> | <i>13-nov-18</i> | <i>5°</i> | <i>1.250/1.750</i> | <i>1.750,00</i> | <i>2.657,43</i> | <i>1.750,00</i> | <i>1.826,64</i> | <i>"</i> | <i>"</i> | <i>96,240</i> | <i>96,239408</i> | <i>-</i> | <i>"</i> | <i>3,12</i> | <i>1,52</i> |
| quota specialisti | <i>14-nov-18</i> | <i>6°</i> | | <i>262,50</i> | <i>148,01</i> | <i>148,01</i> | | | | | | | | | |
| <i>regolati 15-01-19</i> | <i>11-gen-19</i> | <i>7°</i> | <i>1.750/2.250</i> | <i>2.250,00</i> | <i>3.687,18</i> | <i>2.250,00</i> | <i>2.613,89</i> | <i>"</i> | <i>"</i> | <i>101,020</i> | <i>101,018796</i> | <i>61</i> | <i>"</i> | <i>2,35</i> | <i>1,64</i> |
| quota specialisti | <i>14-gen-19</i> | <i>8°</i> | | <i>337,50</i> | <i>961,94</i> | <i>337,50</i> | | | | | | | | | |
| <i>regolati 15-02-19</i> | <i>13-feb-19</i> | <i>9°</i> | <i>1.750/2.250</i> | <i>2.250,00</i> | <i>3.105,52</i> | <i>2.250,00</i> | <i>2.628,64</i> | <i>"</i> | <i>"</i> | <i>101,590</i> | <i>101,588485</i> | <i>92</i> | <i>"</i> | <i>2,26</i> | <i>1,38</i> |
| quota specialisti | <i>14-feb-19</i> | <i>10°</i> | | <i>337,50</i> | <i>1.334,57</i> | <i>337,50</i> | | | | | | | | | |
| <i>regolati 15-03-19</i> | <i>13-mar-19</i> | <i>11°</i> | <i>2.000/2.500</i> | <i>2.500,00</i> | <i>3.488,59</i> | <i>2.500,00</i> | <i>2.956,65</i> | <i>"</i> | <i>"</i> | <i>102,840</i> | <i>102,838204</i> | <i>120</i> | <i>"</i> | <i>2,05</i> | <i>1,40</i> |
| quota specialisti | <i>14-mar-19</i> | <i>12°</i> | | <i>375,00</i> | <i>2.202,73</i> | <i>375,00</i> | | | | | | | | | |
| <i>regolati 08-11-21</i> | <i>04-nov-21</i> | | <i>Operazione di riacquisto</i> | | | | <i>-185,00</i> | <i>-</i> | <i>-</i> | <i>109,678</i> | <i>-</i> | <i>-</i> | <i>-</i> | <i>-</i> | <i>-</i> |
| <i>regolati 28-03-22</i> | <i>22-mar-22</i> | <i>13° (1)</i> | <i>Portafoglio REPO</i> | | | | <i>1.000,00</i> | <i>-</i> | <i>-</i> | | | | | | |
| <i>regolati 30-01-23</i> | <i>26-gen-23</i> | <i>14°</i> | <i>1.500/2.000</i> | <i>2.000,00</i> | <i>3.834,90</i> | <i>2.000,00</i> | <i>1.968,80</i> | <i>0,10</i> | <i>"</i> | <i>98,440</i> | <i>98,423985</i> | <i>76</i> | <i>"</i> | <i>3,10</i> | <i>1,92</i> |
| quota specialisti | <i>27-gen-23</i> | <i>15°</i> | | <i>400,00</i> | <i>0,00</i> | <i>0,00</i> | | | | | | | | | |

| | | | | |
|----------------------------------|------------------|------------------|------------------|------------------|
| Totale mln. Euro | 19.062,50 | 30.706,41 | 19.343,60 | 18.482,74 |
| di cui Totale Specialisti | 3.062,50 | 6.287,73 | 2.528,60 | - |
| Totale 2023 | 2.400,00 | 3.834,90 | 2.000,00 | 1.968,80 |

(1) Emissione ad hoc finalizzata alla costituzione di un portafoglio titoli da utilizzare esclusivamente nelle operazioni Repo.

**BTP Off the run
10 anni (vita residua 2 anni)**

| DATE EMISS./SCAD./REGOL. | DATA ASTA | COD. UIC TRANCHE | OFFERTI MIN/MAX | OFFERTI | RICHIESTI | ASSEGNATI MERCATO | INCASSO | PROVVIG. | PREZZO FISCALE | PREZZO AGG. | PREZZO NETTISTI | DIETIMI GG. | CEDOLA (annuale) | REND. LORD. | COVER RATIO |
|-----------------------------|------------------|---------------------|--|-----------------|-----------------|----------------------|-----------------|-------------|-------------------|----------------|--------------------|----------------|---------------------|----------------|----------------|
| 02-03-15/01-06-25 | | IT0005090318 | mln. € | mln. € | mln. € | mln. € | mln. € | % | % | % | % | | % | % | |
| <i>regolati 02-03-15</i> | <i>26-feb-15</i> | <i>1°</i> | <i>3.500/4.500</i> | <i>4.500,00</i> | <i>6.885,89</i> | <i>4.500,00</i> | <i>5.931,90</i> | <i>0,35</i> | <i>100,00</i> | <i>101,40</i> | <i>101,400000</i> | <i>-</i> | <i>1,50</i> | <i>1,36</i> | <i>1,53</i> |
| quota specialisti | <i>27-feb-15</i> | <i>2°</i> | | <i>1.350,00</i> | <i>2.923,54</i> | <i>1.350,00</i> | | | | | | | | | |
| <i>regolati 01-04-15</i> | <i>30-mar-15</i> | <i>3°</i> | <i>2.000/2.500</i> | <i>2.500,00</i> | <i>3.625,18</i> | <i>2.500,00</i> | <i>2.921,00</i> | <i>"</i> | <i>"</i> | <i>101,60</i> | <i>101,600000</i> | <i>30</i> | <i>"</i> | <i>1,34</i> | <i>1,45</i> |
| quota specialisti | <i>31-mar-15</i> | <i>4°</i> | | <i>375,00</i> | <i>1.486,70</i> | <i>375,00</i> | | | | | | | | | |
| <i>regolati 04-05-15</i> | <i>29-apr-15</i> | <i>5°</i> | <i>1.500/2.000</i> | <i>2.000,00</i> | <i>3.177,79</i> | <i>2.000,00</i> | <i>2.020,00</i> | <i>"</i> | <i>"</i> | <i>101,00</i> | <i>101,000000</i> | <i>63</i> | <i>"</i> | <i>1,40</i> | <i>1,59</i> |
| quota specialisti | <i>30-apr-15</i> | <i>6°</i> | | <i>300,00</i> | <i>0,00</i> | <i>0,00</i> | | | | | | | | | |
| <i>regolati 01-06-15</i> | <i>28-mag-15</i> | <i>7°</i> | <i>1.750/2.500</i> | <i>2.500,00</i> | <i>3.608,50</i> | <i>2.500,00</i> | <i>2.791,34</i> | <i>"</i> | <i>"</i> | <i>97,09</i> | <i>97,090000</i> | <i>-</i> | <i>"</i> | <i>1,83</i> | <i>1,44</i> |
| quota specialisti | <i>29-mag-15</i> | <i>8°</i> | | <i>375,00</i> | <i>1.257,81</i> | <i>375,00</i> | | | | | | | | | |
| <i>regolati 02-07-15</i> | <i>30-giu-15</i> | <i>9°</i> | <i>2.000/3.000</i> | <i>2.881,29</i> | <i>3.902,79</i> | <i>2.881,29</i> | <i>3.085,10</i> | <i>"</i> | <i>"</i> | <i>92,61</i> | <i>92,610000</i> | <i>31</i> | <i>"</i> | <i>2,35</i> | <i>1,35</i> |
| quota specialisti | <i>01-lug-15</i> | <i>10°</i> | | <i>450,00</i> | <i>2.125,65</i> | <i>450,00</i> | | | | | | | | | |
| <i>regolati 03-08-15</i> | <i>30-lug-15</i> | <i>11°</i> | <i>2.000/2.500</i> | <i>2.480,44</i> | <i>3.519,44</i> | <i>2.480,44</i> | <i>2.771,77</i> | <i>"</i> | <i>"</i> | <i>97,07</i> | <i>97,070000</i> | <i>63</i> | <i>"</i> | <i>1,83</i> | <i>1,42</i> |
| quota specialisti | <i>31-lug-15</i> | <i>12°</i> | | <i>375,00</i> | <i>1.267,94</i> | <i>375,00</i> | | | | | | | | | |
| <i>regolati 28-03-22</i> | <i>22-mar-22</i> | <i>13° (1)</i> | <i>Portafoglio REPO</i> | | | <i>1.000,00</i> | <i>-</i> | <i>-</i> | <i>-</i> | <i>-</i> | <i>-</i> | <i>-</i> | <i>-</i> | <i>-</i> | <i>-</i> |
| <i>regolati 20-06-22</i> | <i>16-giu-22</i> | | <i>Riacquisto con Fondo Ammortamento</i> | | | <i>-656,00</i> | <i>-</i> | <i>-</i> | <i>-</i> | <i>96,893</i> | <i>-</i> | <i>19</i> | <i>-</i> | <i>-</i> | <i>-</i> |
| <i>regolati 30-01-23</i> | <i>26-gen-23</i> | <i>14°</i> | <i>1.000/1.250</i> | <i>1.250,00</i> | <i>2.981,60</i> | <i>1.250,00</i> | <i>1.207,75</i> | <i>0,08</i> | <i>"</i> | <i>96,620</i> | <i>96,620000</i> | <i>60</i> | <i>"</i> | <i>3,03</i> | <i>2,39</i> |
| quota specialisti | <i>27-gen-23</i> | <i>15°</i> | | <i>250,00</i> | <i>0,00</i> | <i>0,00</i> | | | | | | | | | |

| | | | | |
|----------------------------------|------------------|------------------|------------------|------------------|
| Totale mln. Euro | 21.586,72 | 36.762,82 | 21.380,72 | 20.728,86 |
| di cui Totale Specialisti | 3.475,00 | 9.061,64 | 2.925,00 | - |
| Totale 2023 | 1.500,00 | 2.981,60 | 1.250,00 | 1.207,75 |

(1) Emissione ad hoc finalizzata alla costituzione di un portafoglio titoli da utilizzare esclusivamente nelle operazioni Repo.

**BTP Off the run
10 anni (vita residua 1 anno)**

| DATE EMISS./SCAD./REGOL. | DATA ASTA | COD. UIC TRANCHE | OFFERTI MIN/MAX | OFFERTI | RICHIESTI | ASSEGNATI MERCATO | INCASSO | PROVVIG. | PREZZO FISCALE | PREZZO AGG. | PREZZO NETTISTI | DIETIMI GG. | CEDOLA (annuale) | REND. LORD. | COVER RATIO |
|--------------------------|------------------|--------------------------|-------------------------|-----------------|-----------------|-------------------|-----------------|-------------|----------------|---------------|-------------------|-------------|------------------|-------------|-------------|
| 01-09-14/01-12-24 | | IT0005045270 | mln. € | mln. € | mln. € | mln. € | mln. € | % | % | % | % | | % | % | |
| <i>regolati 01-09-14</i> | <i>27-ago-14</i> | <i>1°</i> | <i>3.500/4.000</i> | <i>4.000,00</i> | <i>5.055,12</i> | <i>4.000,00</i> | <i>4.046,11</i> | <i>0,35</i> | <i>100,00</i> | <i>101,14</i> | <i>101,140000</i> | <i>0</i> | <i>2,50</i> | <i>2,39</i> | <i>1,26</i> |
| quota specialisti | <i>28-ago-14</i> | <i>2°</i> | | <i>1.200,00</i> | <i>0,50</i> | <i>0,50</i> | | | | | | | | | |
| <i>regolati 01-10-14</i> | <i>29-set-14</i> | <i>3°</i> | <i>2.500/3.000</i> | <i>3.000,00</i> | <i>4.009,08</i> | <i>3.000,00</i> | <i>3.470,36</i> | <i>"</i> | <i>"</i> | <i>100,59</i> | <i>100,590000</i> | <i>30</i> | <i>"</i> | <i>2,45</i> | <i>1,34</i> |
| quota specialisti | <i>30-set-14</i> | <i>4°</i> | | <i>450,00</i> | <i>2.389,63</i> | <i>450,00</i> | | | | | | | | | |
| <i>regolati 03-11-14</i> | <i>30-ott-14</i> | <i>5°</i> | <i>2.000/2.750</i> | <i>2.750,00</i> | <i>4.068,13</i> | <i>2.750,00</i> | <i>3.183,37</i> | <i>"</i> | <i>"</i> | <i>100,66</i> | <i>100,660000</i> | <i>63</i> | <i>"</i> | <i>2,44</i> | <i>1,48</i> |
| quota specialisti | <i>31-ott-14</i> | <i>6°</i> | | <i>412,50</i> | <i>2.856,62</i> | <i>412,50</i> | | | | | | | | | |
| <i>regolati 01-12-14</i> | <i>27-nov-14</i> | <i>7°</i> | <i>1.500/2.000</i> | <i>2.000,00</i> | <i>3.166,51</i> | <i>2.000,00</i> | <i>2.389,01</i> | <i>"</i> | <i>"</i> | <i>103,87</i> | <i>103,870000</i> | <i>0</i> | <i>"</i> | <i>2,08</i> | <i>1,58</i> |
| quota specialisti | <i>28-nov-14</i> | <i>8°</i> | | <i>300,00</i> | <i>1.515,13</i> | <i>300,00</i> | | | | | | | | | |
| <i>regolati 02-01-15</i> | <i>30-dic-14</i> | <i>9°</i> | <i>2.500/3.000</i> | <i>2.995,77</i> | <i>3.845,27</i> | <i>2.995,77</i> | <i>3.638,04</i> | <i>"</i> | <i>"</i> | <i>105,58</i> | <i>105,580000</i> | <i>32</i> | <i>"</i> | <i>1,89</i> | <i>1,28</i> |
| quota specialisti | <i>30-dic-14</i> | <i>10°</i> | | <i>450,00</i> | <i>1.726,45</i> | <i>450,00</i> | | | | | | | | | |
| <i>regolati 02-02-15</i> | <i>29-gen-15</i> | <i>11°</i> | <i>3.000/3.500</i> | <i>3.500,00</i> | <i>4.821,53</i> | <i>3.500,00</i> | <i>4.348,61</i> | <i>"</i> | <i>"</i> | <i>108,04</i> | <i>108,040000</i> | <i>63</i> | <i>"</i> | <i>1,62</i> | <i>1,38</i> |
| quota specialisti | <i>30-gen-15</i> | <i>12°</i> | | <i>525,00</i> | <i>1.953,47</i> | <i>525,00</i> | | | | | | | | | |
| <i>regolati 28-03-22</i> | <i>22-mar-22</i> | <i>13°⁽¹⁾</i> | <i>Portafoglio REPO</i> | | | <i>1.000,00</i> | <i>-</i> | <i>-</i> | <i>-</i> | | | | | | |
| <i>regolati 30-03-23</i> | <i>28-mar-23</i> | <i>14°</i> | <i>1.000/1.250</i> | <i>1.250,00</i> | <i>2.380,75</i> | <i>1.250,00</i> | <i>1.267,80</i> | <i>"</i> | <i>"</i> | <i>99,06</i> | <i>99,060000</i> | <i>119</i> | <i>"</i> | <i>3,10</i> | <i>1,90</i> |
| quota specialisti | <i>29-mar-23</i> | <i>15°</i> | | <i>250,00</i> | <i>29,84</i> | <i>29,84</i> | | | | | | | | | |

| | | | | |
|----------------------------------|------------------|------------------|------------------|------------------|
| Totale mln. Euro | 23.083,27 | 37.818,03 | 22.663,60 | 22.343,30 |
| <i>di cui Totale Specialisti</i> | <i>3.587,50</i> | <i>10.471,64</i> | <i>2.167,84</i> | <i>-</i> |
| Totale 2023 | 1.500,00 | 2.410,58 | 1.279,84 | 1.267,80 |

(1) Emissione ad hoc finalizzata alla costituzione di un portafoglio titoli da utilizzare esclusivamente nelle operazioni Repo.

**BTP Off the run
30 anni (vita residua 14 anni)**

| DATE EMISS./SCAD./REGOL. | DATA ASTA | COD. UIC TRANCHE | OFFERTI MIN/MAX | OFFERTI | RICHIESTI | ASSEGNATI MERCATO | INCASSO | PROVVIG. COLLOC. | PREZZO FISCALE | PREZZO AGG. | PREZZO NETTISTI | DIETIMI GG. | CEDOLA (annuale) | REND. LORD. | COVER RATIO | |
|-----------------------------|--------------|---------------------|--------------------|----------|-----------|----------------------|----------|---------------------|-------------------|----------------|--------------------|----------------|---------------------|----------------|----------------|------|
| 01-08-05/01-02-37 | | IT0003934657 | min. € | mln. € | mln. € | mln. € | mln. € | % | % | % | % | | % | % | | |
| regolati 19-10-05 | 12-ott-05 | 1° (1) | | 6.000,00 | 14.000,00 | 6.000,00 | 6.077,34 | - | 101,289 | 101,289 | - | | 4,00 | 3,966 | 2,33 | |
| regolati 17-01-06 | 13-gen-06 | 2° | | 2.500,00 | 3.653,00 | 2.500,00 | 2.577,50 | 0,40 | " | 103,100 | 103,100000 | 169 | " | 3,860 | 1,46 | |
| quota specialisti | 14-gen-06 | 3° | | 250,00 | 0,00 | 0,00 | | | | | | | | | | |
| regolati 17-02-06 | 15-feb-06 | 4° | | 2.000,00 | 3.233,00 | 2.000,00 | | 1.967,00 | " | " | 98,350 | 98,350000 | 16 | " | 4,130 | 1,62 |
| quota specialisti | 16-feb-06 | 5° | | 200,00 | 0,00 | 0,00 | | | | | | | | | | |
| regolati 15-05-06 | 15-mag-06 | 6° | | 2.000,00 | 3.285,00 | 2.000,00 | 1.795,00 | " | " | 89,750 | 89,750000 | 103 | " | 4,680 | 1,64 | |
| quota specialisti | 16-mag-06 | 7° | | 200,00 | 0,00 | 0,00 | | | | | | | | | | |
| regolati 17-07-06 | 13-lug-06 | 8° | | 2.000,00 | 3.620,00 | 2.000,00 | 1.966,58 | " | " | 89,390 | 89,390000 | 166 | " | 4,700 | 1,81 | |
| quota specialisti | 14-lug-06 | 9° | | 200,00 | 1.229,00 | 200,00 | | | | | | | | | | |
| regolati 15-01-07 | 11-gen-07 | 10° | | 2.000,00 | 3.121,00 | 2.000,00 | 1.856,20 | " | " | 92,810 | 92,810000 | 167 | " | 4,480 | 1,56 | |
| quota specialisti | 12-gen-07 | 11° | | 200,00 | 0,00 | 0,00 | | | | | | | | | | |
| regolati 17-04-07 | 13-apr-07 | 12° | | 2.500,00 | 3.646,00 | 2.500,00 | 2.231,50 | " | " | 89,260 | 89,260000 | 75 | " | 4,720 | 1,46 | |
| quota specialisti | 16-apr-07 | 13° | | 250,00 | 0,00 | 0,00 | | | | | | | | | | |
| regolati 18-06-07 | 14-giu-07 | 14° | | 1.500,00 | 2.269,00 | 1.500,00 | 1.257,75 | " | " | 83,850 | 83,850000 | 137 | " | 5,120 | 1,51 | |
| quota specialisti | 15-giu-07 | 15° | | 150,00 | 0,00 | 0,00 | | | | | | | | | | |
| regolati 17-11-08 | 13-nov-08 | 16° | | 1.500,00 | 3.907,61 | 1.500,00 | 1.367,85 | " | " | 82,900 | 82,900000 | 108 | " | 5,220 | 2,61 | |
| quota specialisti | 14-nov-08 | 17° | | 150,00 | 204,33 | 150,00 | | | | | | | | | | |
| regolati 15-06-10 | 11-giu-10 | 18° | 2.000/3.000 | 1.261,50 | 2.396,00 | 1.261,50 | 1.101,29 | " | " | 87,300 | 87,300000 | 134 | " | 4,910 | 1,90 | |
| quota specialisti | 14-giu-10 | 19° | | 126,15 | 0,00 | 0,00 | | | | | | | | | | |
| regolati 18-10-10 | 14-ott-10 | 20° | 1.000/2.000 | 1.154,44 | 2.279,70 | 1.154,44 | 1.069,12 | " | " | 92,610 | 92,610000 | 78 | " | 4,530 | 1,97 | |
| quota specialisti | 15-ott-10 | 21° | | 115,44 | 0,00 | 0,00 | | | | | | | | | | |
| regolati 17-03-14 | 13-mar-14 | 22° | 500/750 | 750,00 | 1.366,15 | 750,00 | 829,69 | " | " | 100,38 | 100,380000 | 44 | " | 4,010 | 1,82 | |
| quota specialisti | 14-mar-14 | 23° | | 112,50 | 76,55 | 76,55 | | | | | | | | | | |
| regolati 15-05-14 | 13-mag-14 | 24° | *500/1.000 | 607,75 | 1.215,18 | 607,75 | 736,86 | " | " | 105,43 | 105,430000 | 103 | " | 3,680 | 2,00 | |
| quota specialisti | 15-mag-14 | 25° | | 91,16 | 318,12 | 91,16 | | | | | | | | | | |
| regolati 17-07-17 | 13-lug-17 | 26° | *1.500/2.000 | 774,50 | 1.663,50 | 774,50 | 1.080,24 | 0,35 | " | 116,23 | 116,230000 | 166 | " | 2,930 | 2,15 | |
| quota specialisti | 14-lug-17 | 27° | | 154,90 | 350,81 | 154,90 | | | | | | | | | | |
| regolati 15-10-18 | 11-ott-18 | 28° | *1.000/1.500 | 558,30 | 1.060,70 | 558,30 | 691,60 | " | " | 103,23 | 103,230000 | 75 | " | 3,790 | 1,90 | |
| quota specialisti | 12-ott-18 | 29° | | 111,66 | 389,48 | 111,66 | | | | | | | | | | |
| regolati 24-11-22 | 22-nov-22 | 30° (2) | Portafoglio REPO | | | 1.000,00 | - | - | - | | | | | | | |
| regolati 17-04-23 | 13-apr-23 | 31° | 1.000/1.250 | 1.250,00 | 2.109,20 | 1.250,00 | 1.441,95 | 0,25 | " | 96,13 | 96,130000 | 75 | " | 4,420 | 1,69 | |
| quota specialisti | 14-apr-23 | 32° | | 250,00 | 352,21 | 250,00 | | | | | | | | | | |

| | | | | |
|----------------------------------|------------------|------------------|------------------|------------------|
| Totale min.€ | 30.918,30 | 55.745,54 | 30.390,76 | 28.047,48 |
| di cui Totale Specialisti | 8.561,82 | 16.920,50 | 7.034,27 | - |
| Totale 2023 | 1.500,00 | 2.461,41 | 1.500,00 | 1.441,95 |

(1) Collocato tramite sindacato, lead manager: Credit Suisse First Boston, Deutsche Bank, Goldman Sachs, J.P. Morgan, Unicredit Banca Mobiliare.

(2) Emissione ad hoc finalizzata alla costituzione di un portafoglio titoli da utilizzare esclusivamente nelle operazioni Repo.

* Importi cumulativi riferiti all'offerta congiunta con altri BTP.

**BTP Off the run
30 anni (vita residua 21 anni)**

| DATE EMISS./SCAD./REGOL. | DATA ASTA | COD. ISIN TRANCHE | OFFERTI MIN/MAX | OFFERTI | RICHIESTI | ASSEGNATI MERCATO | INCASSO | PROVVIG. COLLOC. | PREZZO FISCALE | PREZZO AGG. | PREZZO NETTISTI | DIETIMI GG. | CEDOLA (annuale) | REND. LORD. | COVER RATIO |
|-----------------------------|------------------|----------------------|---------------------|-----------------|-----------------|----------------------|-----------------|---------------------|-------------------|----------------|--------------------|----------------|---------------------|----------------|----------------|
| 01-03-13/01-09-44 | | IT0004923998 | mln. € | mln. € | mln. € | mln. € | mln. € | % | % | % | % | | % | % | |
| <i>regolati 22-05-13</i> | <i>15-mag-13</i> | <i>1° (1)</i> | | <i>6.000,00</i> | <i>9.600,00</i> | <i>6.000,00</i> | <i>5.833,26</i> | - | <i>97,221</i> | <i>97,221</i> | - | | <i>4,75</i> | <i>4,985</i> | <i>1,60</i> |
| <i>regolati 15-07-13</i> | <i>11-lug-13</i> | <i>2°</i> | <i>1.000/1.500</i> | <i>1.460,75</i> | <i>1.900,25</i> | <i>1.460,75</i> | <i>1.376,79</i> | <i>0,40</i> | " | <i>94,220</i> | <i>94,215894</i> | <i>136</i> | " | <i>5,19</i> | <i>1,30</i> |
| quota specialisti | <i>12-lug-13</i> | <i>3°</i> | | <i>225,00</i> | <i>0,50</i> | <i>0,50</i> | | | | | | | | | |
| <i>regolati 15-11-13</i> | <i>13-nov-13</i> | <i>4°</i> | <i>1.000/1.500</i> | <i>1.467,71</i> | <i>2.141,21</i> | <i>1.467,71</i> | <i>1.644,81</i> | " | " | <i>97,170</i> | <i>97,162181</i> | <i>75</i> | " | <i>4,99</i> | <i>1,46</i> |
| quota specialisti | <i>14-nov-13</i> | <i>5°</i> | | <i>225,00</i> | <i>546,38</i> | <i>225,00</i> | | | | | | | | | |
| <i>regolati 17-02-14</i> | <i>13-feb-14</i> | <i>6°</i> | <i>1.000/1.500</i> | <i>1.500,00</i> | <i>2.055,51</i> | <i>1.500,00</i> | <i>1.784,86</i> | " | " | <i>103,470</i> | <i>103,459344</i> | <i>169</i> | " | <i>4,59</i> | <i>1,37</i> |
| quota specialisti | <i>14-feb-14</i> | <i>7°</i> | | <i>225,00</i> | <i>951,76</i> | <i>225,00</i> | | | | | | | | | |
| <i>regolati 15-04-14</i> | <i>11-apr-14</i> | <i>8°</i> | <i>750/1.250</i> | <i>1.224,80</i> | <i>1.843,80</i> | <i>1.224,80</i> | <i>1.538,98</i> | " | " | <i>108,970</i> | <i>108,957623</i> | <i>45</i> | " | <i>4,27</i> | <i>1,51</i> |
| quota specialisti | <i>14-apr-14</i> | <i>9°</i> | | <i>187,50</i> | <i>676,95</i> | <i>187,50</i> | | | | | | | | | |
| <i>regolati 16-06-14</i> | <i>12-giu-14</i> | <i>10°</i> | <i>500/1.000</i> | <i>1.000,00</i> | <i>1.385,00</i> | <i>1.000,00</i> | <i>1.299,27</i> | " | " | <i>112,980</i> | <i>112,965751</i> | <i>107</i> | " | <i>4,05</i> | <i>1,39</i> |
| quota specialisti | <i>13-giu-14</i> | <i>11°</i> | | <i>150,00</i> | <i>344,17</i> | <i>150,00</i> | | | | | | | | | |
| <i>regolati 15-10-14</i> | <i>13-ott-14</i> | <i>12°</i> | <i>750/1.250</i> | <i>1.250,00</i> | <i>1.810,95</i> | <i>1.250,00</i> | <i>1.729,31</i> | " | " | <i>120,300</i> | <i>120,282098</i> | <i>44</i> | " | <i>3,66</i> | <i>1,45</i> |
| quota specialisti | <i>14-ott-14</i> | <i>13°</i> | | <i>187,50</i> | <i>429,58</i> | <i>187,50</i> | | | | | | | | | |
| <i>regolati 15-06-16</i> | <i>14-mag-16</i> | <i>14°</i> | <i>*1.500/2.000</i> | <i>741,50</i> | <i>1.559,00</i> | <i>741,50</i> | <i>1.093,05</i> | " | " | <i>147,410</i> | <i>147,373714</i> | <i>106</i> | " | <i>2,44</i> | <i>2,10</i> |
| quota specialisti | <i>15-mag-16</i> | <i>15°</i> | | <i>111,23</i> | <i>0,00</i> | <i>0,00</i> | | | | | | | | | |
| <i>regolati 15-05-17</i> | <i>11-mag-17</i> | <i>16°</i> | <i>1.750/2.500</i> | <i>1.249,25</i> | <i>1.766,25</i> | <i>1.249,25</i> | <i>1.871,48</i> | " | " | <i>124,840</i> | <i>124,793631</i> | <i>75</i> | " | <i>3,38</i> | <i>1,41</i> |
| quota specialisti | <i>12-mag-17</i> | <i>17°</i> | | <i>249,85</i> | <i>297,32</i> | <i>249,85</i> | | | | | | | | | |
| <i>regolati 15-04-20</i> | <i>09-apr-20</i> | <i>18°</i> | <i>500/750</i> | <i>750,00</i> | <i>1.422,65</i> | <i>750,00</i> | <i>1.272,15</i> | " | " | <i>141,350</i> | <i>141,271450</i> | <i>45</i> | " | <i>2,49</i> | <i>1,90</i> |
| quota specialisti | <i>14-apr-20</i> | <i>19°</i> | | <i>150,00</i> | <i>168,87</i> | <i>150,00</i> | | | | | | | | | |
| <i>regolati 17-04-23</i> | <i>13-apr-23</i> | <i>20°</i> | <i>1.000/1.250</i> | <i>1.250,00</i> | <i>2.091,40</i> | <i>1.250,00</i> | <i>1.504,82</i> | <i>0,25</i> | " | <i>102,78</i> | <i>102,668334</i> | <i>47</i> | " | <i>4,600</i> | <i>1,67</i> |
| quota specialisti | <i>14-apr-23</i> | <i>21°</i> | | <i>250,00</i> | <i>214,12</i> | <i>214,12</i> | | | | | | | | | |

| | | | | |
|----------------------------------|------------------|------------------|------------------|------------------|
| Totale mln. Euro | 19.855,09 | 31.205,67 | 19.483,48 | 20.948,77 |
| di cui Totale Specialisti | 7.961,08 | 13.229,65 | 7.589,47 | - |
| Totale 2023 | 1.500,00 | 2.305,52 | 1.464,12 | 1.504,82 |

(1) Collocato tramite sindacato, lead managers: BNP Paribas, Citigroup Global Markets Ltd., Deutsche Bank A.G., UBS Ltd e UniCredit S.p.A(HVB)

* Importi cumulativi riferiti all'offerta congiunta con altri BTP.

**BTP Off the run
30 anni (vita residua 26 anni)**

| DATE EMISS./SCAD./REGOL. | DATA ASTA | COD. UIC TRANCHE | OFFERTI MIN/MAX | OFFERTI | RICHIESTI | ASSEGNATI MERCATO | INCASSO | PROVVIG. COLLOC. | PREZZO FISCALE | PREZZO AGG. | PREZZO NETTISTI | DIETIMI GG. | CEDOLA (annuale) | REND. LORD. | COVER RATIO |
|--------------------------|------------------|---------------------|---------------------|-----------------|------------------|-------------------|-----------------|------------------|----------------|----------------|-------------------|-------------|------------------|-------------|-------------|
| 01-09-18/01-09-49 | | IT0005363111 | mln. € | mln. € | mln. € | mln. € | mln. € | % | % | % | % | | % | % | |
| <i>regolati 13-02-19</i> | <i>06-feb-19</i> | <i>1° (1)</i> | | <i>8.000,00</i> | <i>41.491,06</i> | <i>8.000,00</i> | <i>7.967,52</i> | <i>-</i> | <i>99,594</i> | <i>99,594</i> | <i>-</i> | <i>165</i> | <i>3,85</i> | <i>3,91</i> | <i>5,19</i> |
| <i>regolati 16-05-19</i> | <i>14-mag-19</i> | <i>2°</i> | <i>1.000/1.500</i> | <i>1.500,00</i> | <i>2.009,00</i> | <i>1.500,00</i> | <i>1.829,91</i> | <i>0,40</i> | <i>"</i> | <i>104,280</i> | <i>104,278848</i> | <i>76</i> | <i>"</i> | <i>3,65</i> | <i>1,34</i> |
| quota specialisti | <i>15-mag-19</i> | <i>3°</i> | | <i>300,00</i> | <i>254,81</i> | <i>254,81</i> | | | | | | | | | |
| <i>regolati 16-09-19</i> | <i>12-set-19</i> | <i>4°</i> | <i>1.000/1.500</i> | <i>1.500,00</i> | <i>1.865,00</i> | <i>1.500,00</i> | <i>2.523,60</i> | <i>"</i> | <i>"</i> | <i>140,200</i> | <i>140,198297</i> | <i>15</i> | <i>"</i> | <i>2,06</i> | <i>1,24</i> |
| quota specialisti | <i>13-set-19</i> | <i>5°</i> | | <i>300,00</i> | <i>1.670,77</i> | <i>300,00</i> | | | | | | | | | |
| <i>regolati 15-10-19</i> | <i>11-ott-19</i> | <i>6°</i> | <i>*1.000/1.500</i> | <i>691,75</i> | <i>1.534,75</i> | <i>691,75</i> | <i>1.170,03</i> | <i>"</i> | <i>"</i> | <i>140,950</i> | <i>140,948167</i> | <i>44</i> | <i>"</i> | <i>2,03</i> | <i>2,22</i> |
| quota specialisti | <i>14-ott-19</i> | <i>7°</i> | | <i>138,35</i> | <i>434,72</i> | <i>138,35</i> | | | | | | | | | |
| <i>regolati 15-11-19</i> | <i>13-nov-19</i> | <i>8°</i> | <i>*1.000/1.500</i> | <i>898,90</i> | <i>1.559,40</i> | <i>898,90</i> | <i>1.282,21</i> | <i>"</i> | <i>"</i> | <i>133,950</i> | <i>133,948028</i> | <i>75</i> | <i>"</i> | <i>2,29</i> | <i>1,73</i> |
| quota specialisti | <i>14-nov-19</i> | <i>9°</i> | | <i>179,78</i> | <i>58,33</i> | <i>58,33</i> | | | | | | | | | |
| <i>regolati 16-06-22</i> | <i>14-giu-22</i> | <i>10°</i> | <i>*1.000/1.500</i> | <i>747,98</i> | <i>1.645,58</i> | <i>747,98</i> | <i>711,17</i> | <i>0,350</i> | <i>"</i> | <i>95,080</i> | <i>95,073797</i> | <i>107</i> | <i>"</i> | <i>4,20</i> | <i>2,20</i> |
| quota specialisti | <i>15-giu-22</i> | <i>11°</i> | | <i>149,60</i> | <i>807,66</i> | <i>149,60</i> | | | | | | | | | |
| <i>regolati 17-07-23</i> | <i>13-lug-23</i> | <i>12°</i> | <i>1.000/1.250</i> | <i>1.250,00</i> | <i>2.211,45</i> | <i>1.250,00</i> | <i>1.144,13</i> | <i>"</i> | <i>"</i> | <i>91,530</i> | <i>91,522022</i> | <i>138</i> | <i>"</i> | <i>4,45</i> | <i>1,77</i> |
| quota specialisti | <i>14-lug-23</i> | <i>13°</i> | | <i>250,00</i> | <i>128,26</i> | <i>128,26</i> | | | | | | | | | |

| | | | | |
|----------------------------------|------------------|------------------|------------------|------------------|
| Totale mln. Euro | 15.906,35 | 55.670,78 | 15.617,97 | 16.628,57 |
| di cui Totale Specialisti | 9.317,73 | 44.845,60 | 9.029,34 | - |
| Totale 2023 | 1.500,00 | 2.339,71 | 1.378,26 | 1.144,13 |

(1) Collocato tramite sindacato, lead manager: Banca IMI S.p.A., BNP Paribas, Crédit Agricole Corp. Inv. Bank, Deutsche Bank A.G. e Goldman Sachs Int. Bank.

* Importi cumulativi riferiti all'offerta congiunta con altri BTP.

BTP off the run
30 anni (vita residua 11 anni)

| DATE EMISS./SCAD./REGOL. | DATA ASTA | COD. UIC TRANCHES | OFFERTI MIN/MAX | OFFERTI | RICHIESTI | ASSEGNATI MERCATO | INCASSO | PROVVIG. COLLOC. | PREZZO FISCALE | PREZZO AGG. | PREZZO NETTISTI | DIETIMI GG. | CEDOLA | REND. LORD. | COVER RATIO |
|-----------------------------|--------------|----------------------|----------------------|----------|-----------|----------------------|----------|---------------------|-------------------|----------------|--------------------|----------------|--------|----------------|----------------|
| 01-08-03/01-08-34 | | IT0003535157 | mln. € | mln. € | mln. € | mln. € | mln. € | % | % | % | % | | % | % | |
| <i>regolati</i> 24-09-03 | 17-set-03 | 1° ⁽¹⁾ | | 7.000,00 | 15.345,00 | 7.000,00 | 6.867,42 | - | 98,106 | 98,106 | - | - | 5,00 | 5,188 | 2,19 |
| <i>regolati</i> 26-01-04 | 21-gen-04 | 2° ⁽²⁾ | | 4.000,00 | 9.000,00 | 4.000,00 | 3.954,28 | - | - | 98,857 | - | - | " | 5,138 | 2,25 |
| <i>regolati</i> 15-04-04 | 13-apr-04 | 3° | | 2.500,00 | 3.845,00 | 2.500,00 | 2.490,00 | 0,40 | " | 99,600 | 99,594606 | 74 | " | 5,080 | 1,54 |
| quota specialisti | 14-apr-04 | 4° | | 250,00 | 0,00 | 0,00 | | | | | | | | | |
| <i>regolati</i> 17-05-04 | 15-apr-04 | 5° | | 2.500,00 | 4.171,00 | 2.500,00 | 2.468,58 | " | " | 97,150 | 97,143936 | 106 | " | 5,250 | 1,67 |
| quota specialisti | 16-apr-04 | 6° | | 250,00 | 41,00 | 41,00 | | | | | | | | | |
| <i>regolati</i> 17-09-04 | 15-set-04 | 7° | | 2.500,00 | 4.976,00 | 2.500,00 | 2.563,75 | " | " | 102,550 | 102,541365 | 47 | " | 4,890 | 1,99 |
| quota specialisti | 16-set-04 | 8° | | 250,00 | 0,00 | 0,00 | | | | | | | | | |
| <i>regolati</i> 17-03-09 | 13-mar-09 | 9° | 1.750/2.500 | 1.383,03 | 2.085,50 | 1.383,03 | 1.427,16 | " | " | 93,810 | 93,767032 | 44 | " | 5,530 | 1,51 |
| quota specialisti | 16-mar-09 | 10° | | 138,30 | 511,85 | 138,30 | | | | | | | | | |
| <i>regolati</i> 16-11-10 | 12-nov-10 | 11° | 1.500/750 | 1.169,50 | 2.012,00 | 1.169,50 | 1.309,87 | " | " | 99,270 | 99,214299 | 107 | " | 5,120 | 1,72 |
| quota specialisti | 15-nov-10 | 12° | | 150,00 | 883,77 | 150,00 | | | | | | | | | |
| <i>regolati</i> 15-05-14 | 13-mag-14 | 13° | *500/1.000 | 392,25 | 1.071,00 | 392,25 | 532,60 | 0,35 | " | 118,070 | 117,987619 | 103 | " | 3,750 | 2,73 |
| quota specialisti | 15-mag-14 | 14° | | 58,84 | 254,45 | 58,84 | | | | | | | | | |
| <i>regolati</i> 10-05-16 | 06-mag-16 | - | offerto in concambio | | | 1.910,00 | 4.620,96 | - | " | 140,969 | - | 99 | " | | |
| <i>regolati</i> 21-03-17 | 17-mar-17 | - | offerto in concambio | | | 1.368,00 | 4.343,41 | - | " | 125,369 | - | 48 | " | | |
| <i>regolati</i> 04-07-23 | 30-giu-23 | 15° | 1.000/1.250 | 1.250,00 | 2.096,50 | 1.250,00 | 3.600,50 | 0,20 | " | 107,590 | 107,437847 | 153 | " | 4,180 | 1,68 |
| quota specialisti | 03-lug-23 | 16° | | 250,00 | 795,04 | 250,00 | | | | | | | | | |

| | | | | |
|----------------------------------|------------------|------------------|------------------|------------------|
| Totale mln. Euro | 24.041,92 | 47.088,12 | 26.610,92 | 34.178,53 |
| di cui Totale Specialisti | 12.347,14 | 26.831,12 | 14.916,14 | |
| Totale 2023 | 1.500,00 | 2.891,54 | 1.500,00 | 3.600,50 |

⁽¹⁾ Collocato tramite sindacato, lead manager: Citigroup, Deutsche Bank, ING Bank, J.P. Morgane Unicredit Banca Mobiliare.

⁽²⁾ Collocato tramite sindacato, lead manager: Caboto, Deutsche Bank, ING Bank, JPMorgan.

* Importi cumulativi riferiti all'offerta congiunta con altri BTP.

**BTP off the run
10 anni (vita residua 9 anni)**

| DATE EMISS./SCAD./REGOL. | DATA ASTA | COD. ISIN TRANCHE | OFFERTI MIN/MAX | OFFERTI | RICHIESTI | ASSEGNATI MERCATO | INCASSO | PROVVIG. | PREZZO FISCALE | PREZZO AGG. | PREZZO NETTISTI | DIETIMI GG. | CEDOLA (annuale) | REND. LORD. | COVER RATIO |
|-----------------------------|------------------|----------------------|--------------------|-----------------|-----------------|----------------------|-----------------|-------------|-------------------|----------------|--------------------|----------------|---------------------|----------------|----------------|
| 03-05-22/01-12-32 | | IT0005494239 | mln. € | mln. € | mln. € | mln. € | mln. € | % | % | % | % | | % | % | |
| <i>regolati 03-05-22</i> | <i>29-apr-22</i> | <i>1°</i> | <i>3.500/4.000</i> | <i>4.000,00</i> | <i>5.348,00</i> | <i>4.000,00</i> | <i>3.906,40</i> | <i>0,20</i> | <i>97,66</i> | <i>97,66</i> | <i>97,660000</i> | <i>0</i> | <i>2,50</i> | <i>2,78</i> | <i>1,34</i> |
| quota specialisti | <i>02-mag-22</i> | <i>2°</i> | | <i>1.200,00</i> | <i>0,00</i> | <i>0,00</i> | | | | | | | | | |
| <i>regolati 02-06-22</i> | <i>31-mag-22</i> | <i>3°</i> | <i>2.000/2.500</i> | <i>2.500,00</i> | <i>3.974,50</i> | <i>2.500,00</i> | <i>2.371,50</i> | <i>"</i> | <i>"</i> | <i>94,86</i> | <i>94,857730</i> | <i>1</i> | <i>"</i> | <i>3,10</i> | <i>1,59</i> |
| quota specialisti | <i>01-giu-22</i> | <i>4°</i> | | <i>500,00</i> | <i>0,00</i> | <i>0,00</i> | | | | | | | | | |
| <i>regolati 04-07-22</i> | <i>30-giu-22</i> | <i>5°</i> | <i>1.500/2.000</i> | <i>2.000,00</i> | <i>3.246,00</i> | <i>2.000,00</i> | <i>1.836,00</i> | <i>"</i> | <i>"</i> | <i>91,80</i> | <i>91,795308</i> | <i>33</i> | <i>"</i> | <i>3,47</i> | <i>1,62</i> |
| quota specialisti | <i>01-lug-22</i> | <i>6°</i> | | <i>400,00</i> | <i>2.154,59</i> | <i>400,00</i> | | | | | | | | | |
| <i>regolati 01-08-22</i> | <i>28-lug-22</i> | <i>7°</i> | <i>1.500/2.000</i> | <i>2.000,00</i> | <i>3.144,00</i> | <i>2.000,00</i> | <i>1.839,20</i> | <i>"</i> | <i>"</i> | <i>91,96</i> | <i>91,953189</i> | <i>61</i> | <i>"</i> | <i>3,46</i> | <i>1,57</i> |
| quota specialisti | <i>29-lug-22</i> | <i>8°</i> | | <i>4.000,00</i> | <i>2.313,32</i> | <i>400,00</i> | | | | | | | | | |
| <i>regolati 01-09-22</i> | <i>30-ago-22</i> | <i>9°</i> | <i>1.750/2.250</i> | <i>2.250,00</i> | <i>3.463,56</i> | <i>2.250,00</i> | <i>2.017,58</i> | <i>"</i> | <i>"</i> | <i>89,67</i> | <i>89,660843</i> | <i>92</i> | <i>"</i> | <i>3,76</i> | <i>1,54</i> |
| quota specialisti | <i>31-ago-22</i> | <i>10°</i> | | <i>450,00</i> | <i>0,00</i> | <i>0,00</i> | | | | | | | | | |
| <i>regolati 03-10-22</i> | <i>29-set-22</i> | <i>11°</i> | <i>2.000/2.500</i> | <i>2.500,00</i> | <i>3.538,75</i> | <i>2.500,00</i> | <i>2.069,75</i> | <i>"</i> | <i>"</i> | <i>82,79</i> | <i>82,778421</i> | <i>124</i> | <i>"</i> | <i>4,70</i> | <i>1,42</i> |
| quota specialisti | <i>30-set-22</i> | <i>12°</i> | | <i>500,00</i> | <i>2.114,95</i> | <i>500,00</i> | | | | | | | | | |
| <i>regolati 01-08-23</i> | <i>27-lug-23</i> | <i>13°</i> | <i>1.000/1.250</i> | <i>1.250,00</i> | <i>2.284,90</i> | <i>1.250,00</i> | <i>1.110,50</i> | <i>"</i> | <i>"</i> | <i>88,84</i> | <i>88,805566</i> | <i>61</i> | <i>"</i> | <i>3,98</i> | <i>1,83</i> |
| quota specialisti | <i>28-lug-23</i> | <i>14°</i> | | <i>250,00</i> | <i>615,60</i> | <i>250,00</i> | | | | | | | | | |

| | | | | |
|----------------------------------|------------------|------------------|------------------|------------------|
| Totale mln. Euro | 23.800,00 | 32.198,16 | 18.050,00 | 15.150,93 |
| <i>di cui Totale Specialisti</i> | <i>7.300,00</i> | <i>7.198,45</i> | <i>1.550,00</i> | <i>-</i> |
| Totale 2023 | 1.500,00 | 2.900,50 | 1.500,00 | 1.110,50 |

**BTP off the run
30 anni (vita residua 17 anni)**

| DATE EMISS./SCAD./REGOL. | DATA ASTA | COD. UIC TRANCHE | OFFERTI MIN/MAX | OFFERTI | RICHIESTI | ASSEGNATI MERCATO | INCASSO | RIPARTO | PROVVIG. COLLOC. | PREZZO FISCALE | PREZZO AGG. | PREZZO NETTISTI | DIETIMI GG. | CEDOLA (annuale) | REND. LORD. | COVER RATIO |
|--------------------------|-----------|---------------------|-----------------|----------|-----------|-------------------|----------|---------|------------------|----------------|-------------|-----------------|-------------|------------------|-------------|-------------|
| 01-09-09/01-09-40 | | IT0004532559 | mln. € | mln. € | mln. € | mln. € | mln. € | % | % | % | % | % | | % | % | |
| regolati 16-09-09 | 09-set-09 | 1° ⁽¹⁾ | | 6.000,00 | 9.600,00 | 6.000,00 | 5.891,16 | - | 0,29 | 98,186 | 98,186 | - | | 5,00 | 5,182 | 1,60 |
| regolati 16-10-09 | 14-ott-09 | 2° | 1.000 / 1.500 | 1.500,00 | 2.059,85 | 1.500,00 | 1.518,75 | 92,310 | 0,40 | " | 101,25 | 101,249099 | 45 | " | 4,98 | 1,37 |
| quota specialisti | 15-ott-09 | 3° | | 150,00 | 0,00 | 0,00 | | | | | | | | | | |
| regolati 15-01-10 | 13-gen-10 | 4° | 3.000/3.750 | 3.580,05 | 4.623,93 | 3.580,05 | 3.708,68 | - | " | " | 102,42 | 102,417277 | 136 | " | 4,91 | 1,29 |
| quota specialisti | 14-gen-10 | 5° | | 375,00 | 41,00 | 41,00 | | | | | | | | | | |
| regolati 16-03-10 | 12-mar-10 | 6° | 1.000 / 1.500 | 1.500,00 | 2.372,64 | 1.500,00 | 1.551,45 | 32,310 | " | " | 103,43 | 103,426075 | 15 | " | 4,84 | 1,58 |
| quota specialisti | 15-mar-10 | 7° | | 150,00 | 0,00 | 0,00 | | | | | | | | | | |
| regolati 16-07-10 | 14-lug-10 | 8° | 1.250/1.750 | 1.727,66 | 2.330,01 | 1.727,66 | 1.721,79 | - | " | " | 99,66 | 99,653632 | 137 | " | 5,08 | 1,35 |
| quota specialisti | 15-lug-10 | 9° | | 175,00 | 0,00 | 0,00 | | | | | | | | | | |
| regolati 15-09-10 | 13-set-10 | 10° | 1.500/2.000 | 2.000,00 | 3.461,00 | 2.000,00 | 2.289,32 | 72,778 | " | " | 104,06 | 104,052410 | 14 | " | 4,80 | 1,73 |
| quota specialisti | 14-set-10 | 11° | | 200,00 | 794,05 | 200,00 | | | | | | | | | | |
| regolati 16-02-11 | 14-feb-11 | 12° | 1.250/1.750 | 1.676,10 | 3.454,10 | 1.676,10 | 1.568,49 | - | " | " | 93,58 | 93,569326 | 168 | " | 5,51 | 2,06 |
| quota specialisti | 15-feb-11 | 13° | | 175,00 | 0,00 | 0,00 | | | | | | | | | | |
| regolati 17-05-11 | 13-mag-11 | 14° | 1.000 / 1.750 | 1.750,00 | 2.255,91 | 1.750,00 | 1.694,13 | 56,473 | " | " | 94,75 | 94,737524 | 77 | " | 5,43 | 1,29 |
| quota specialisti | 16-mag-11 | 15° | | 175,00 | 38,00 | 38,00 | | | | | | | | | | |
| regolati 15-02-13 | 13-feb-13 | 16° | * 1.000 / 1.750 | 887,50 | 1.752,00 | 887,50 | 1.019,91 | - | " | " | 99,93 | 99,904708 | 167 | " | 5,07 | 1,97 |
| quota specialisti | 14-feb-13 | 17° | | 133,13 | 572,04 | 133,13 | | | | | | | | | | |
| regolati 16-11-15 | 12-nov-15 | 18° | *500/ 1.000 | 447,10 | 1.046,90 | 447,10 | 728,11 | - | " | " | 141,61 | 141,564602 | 76 | " | 2,71 | 2,34 |
| quota specialisti | 13-nov-15 | 19° | | 67,07 | 366,69 | 67,07 | | | | | | | | | | |
| regolati 15-11-16 | 11-nov-16 | 20° | 500/750 | 604,75 | 1.103,25 | 604,75 | 806,01 | - | 0,35 | " | 133,28 | 133,227293 | 75 | " | 3,05 | 1,82 |
| quota specialisti | 14-nov-16 | 21° | | 112,50 | 0,00 | 0,00 | | | | | | | | | | |
| regolati 15-09-23 | 13-set-23 | 22° | 750/1.000 | 1.000,00 | 1.675,00 | 1.000,00 | 1.243,80 | - | 0,25 | " | 103,65 | 103,547329 | 14 | " | 4,74 | 1,68 |
| quota specialisti | 14-set-23 | 23° | | 200,00 | 1.135,23 | 200,00 | | | | | | | | | | |

| | | | | |
|----------------------------------|------------------|------------------|------------------|------------------|
| Totale mln. Euro | 24.585,86 | 38.681,59 | 23.352,36 | 23.741,61 |
| di cui Totale Specialisti | 7.912,69 | 12.547,01 | 6.679,19 | - |
| Totale 2023 | 1.200,00 | 2.810,23 | 1.200,00 | 1.243,80 |

(1) Collocato tramite sindacato, lead manager: Calyon – Corp. Inv. Bank, Credit Suisse Securities (Europe) Ltd, ING Bank N.V., JP Morgan Securities Ltd, Unicredit (HVB)

* Importi cumulativi riferiti all'offerta congiunta con altri BTP.

**BTP off the run
10 ANNI (vita residua 4 anni)**

| DATE EMISS./SCAD./REGOL. | DATA ASTA | COD. UIC TRANCHE | OFFERTI MIN/MAX | OFFERTI | RICHIESTI | ASSEGNATI MERCATO | INCASSO | PROVVIG. | PREZZO FISCALE | PREZZO AGG. | PREZZO NETTISTI | DIETIMI GG. | CEDOLA (annuale) | REND. LORD. | COVER RATIO |
|--------------------------|------------------|---------------------------|-------------------------|-----------------|-----------------|-------------------|-----------------|-------------|----------------|---------------|-------------------|-------------|------------------|-------------|-------------|
| 01-02-17/01-06-27 | | IT0005240830 | mln. € | mln. € | mln. € | mln. € | mln. € | % | % | % | % | | % | % | |
| <i>regolati 01-02-17</i> | <i>30-gen-17</i> | <i>1°</i> | <i>3.500/4.000</i> | <i>4.000,00</i> | <i>5.147,46</i> | <i>4.000,00</i> | <i>5.126,16</i> | <i>0,35</i> | <i>98,58</i> | <i>98,58</i> | <i>98,580000</i> | <i>-</i> | <i>2,20</i> | <i>2,37</i> | <i>1,29</i> |
| quota specialisti | <i>31-gen-17</i> | <i>2°</i> | | <i>1.200,00</i> | <i>2.982,04</i> | <i>1.200,00</i> | | | | | | | | | |
| <i>regolati 01-03-17</i> | <i>27-feb-17</i> | <i>3°</i> | <i>1.500/2.000</i> | <i>2.000,00</i> | <i>2.821,68</i> | <i>2.000,00</i> | <i>2.286,66</i> | <i>"</i> | <i>"</i> | <i>99,42</i> | <i>99,418682</i> | <i>28</i> | <i>"</i> | <i>2,28</i> | <i>1,41</i> |
| quota specialisti | <i>28-feb-17</i> | <i>4°</i> | | <i>300,00</i> | <i>1.276,24</i> | <i>300,00</i> | | | | | | | | | |
| <i>regolati 03-04-17</i> | <i>30-mar-17</i> | <i>5°</i> | <i>2.000/2.500</i> | <i>2.500,00</i> | <i>3.409,51</i> | <i>2.500,00</i> | <i>2.490,75</i> | <i>"</i> | <i>"</i> | <i>99,63</i> | <i>99,627130</i> | <i>61</i> | <i>"</i> | <i>2,25</i> | <i>1,36</i> |
| quota specialisti | <i>31-mar-17</i> | <i>6°</i> | | <i>375,00</i> | <i>0,00</i> | <i>0,00</i> | | | | | | | | | |
| <i>regolati 02-05-17</i> | <i>27-apr-17</i> | <i>7°</i> | <i>2.250/2.750</i> | <i>2.750,00</i> | <i>3.640,04</i> | <i>2.750,00</i> | <i>3.140,68</i> | <i>"</i> | <i>"</i> | <i>99,31</i> | <i>99,305765</i> | <i>90</i> | <i>"</i> | <i>2,29</i> | <i>1,32</i> |
| quota specialisti | <i>28-apr-17</i> | <i>8°</i> | | <i>412,50</i> | <i>1.717,77</i> | <i>412,50</i> | | | | | | | | | |
| <i>regolati 01-06-17</i> | <i>30-mag-17</i> | <i>9°</i> | <i>2.250/2.750</i> | <i>2.750,00</i> | <i>4.085,23</i> | <i>2.750,00</i> | <i>3.178,95</i> | <i>"</i> | <i>"</i> | <i>100,52</i> | <i>100,514353</i> | <i>-</i> | <i>"</i> | <i>2,15</i> | <i>1,49</i> |
| quota specialisti | <i>31-mag-17</i> | <i>10°</i> | | <i>412,50</i> | <i>2.324,63</i> | <i>412,50</i> | | | | | | | | | |
| <i>regolati 02-01-18</i> | <i>28-dic-17</i> | <i>11°</i> | <i>500/1.000</i> | <i>1.000,00</i> | <i>2.187,50</i> | <i>1.000,00</i> | <i>1.033,00</i> | <i>"</i> | <i>"</i> | <i>103,30</i> | <i>103,284236</i> | <i>32</i> | <i>"</i> | <i>1,83</i> | <i>2,19</i> |
| quota specialisti | <i>29-dic-17</i> | <i>12°</i> | | <i>150,00</i> | <i>0,00</i> | <i>0,00</i> | | | | | | | | | |
| <i>regolati 24-05-21</i> | <i>20-mag-21</i> | <i>13° ⁽¹⁾</i> | <i>Portafoglio REPO</i> | | | <i>1.000,00</i> | <i>-</i> | <i>-</i> | <i>-</i> | | | | | | |
| <i>regolati 02-11-23</i> | <i>31-ott-23</i> | <i>14°</i> | <i>1.000/1.500</i> | <i>1.500,00</i> | <i>2.588,50</i> | <i>1.500,00</i> | <i>1.462,54</i> | <i>"</i> | <i>"</i> | <i>94,69</i> | <i>94,574004</i> | <i>154</i> | <i>"</i> | <i>3,84</i> | <i>1,73</i> |
| quota specialisti | <i>31-ott-23</i> | <i>15°</i> | | <i>300,00</i> | <i>44,55</i> | <i>44,55</i> | | | | | | | | | |

| | | | | |
|----------------------------------|------------------|------------------|------------------|------------------|
| Totale mln. Euro | 19.650,00 | 32.225,16 | 19.869,55 | 18.718,73 |
| di cui Totale Specialisti | 3.150,00 | 8.345,23 | 2.369,55 | - |
| Totale 2023 | 1.800,00 | 2.633,05 | 1.544,55 | 1.462,54 |

(1) Emissione ad hoc finalizzata alla costituzione di un portafoglio titoli da utilizzare esclusivamente nelle operazioni Repo.

**BTP Off the run
15 anni (vita residua 7 anni)**

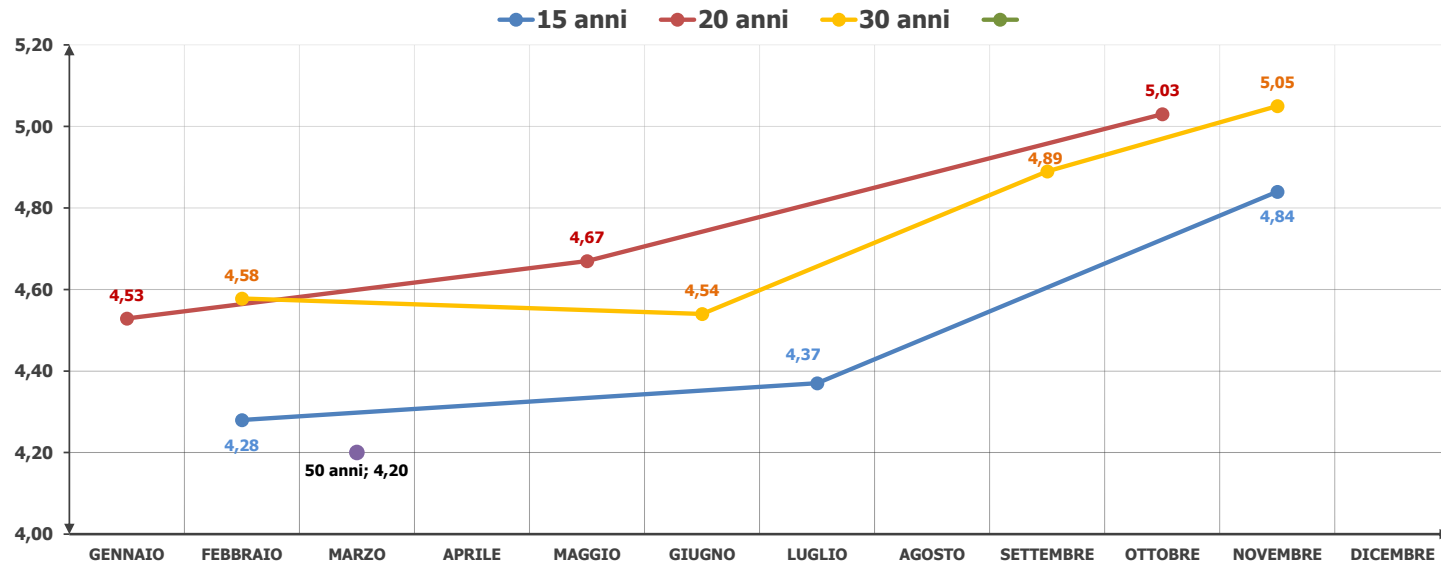
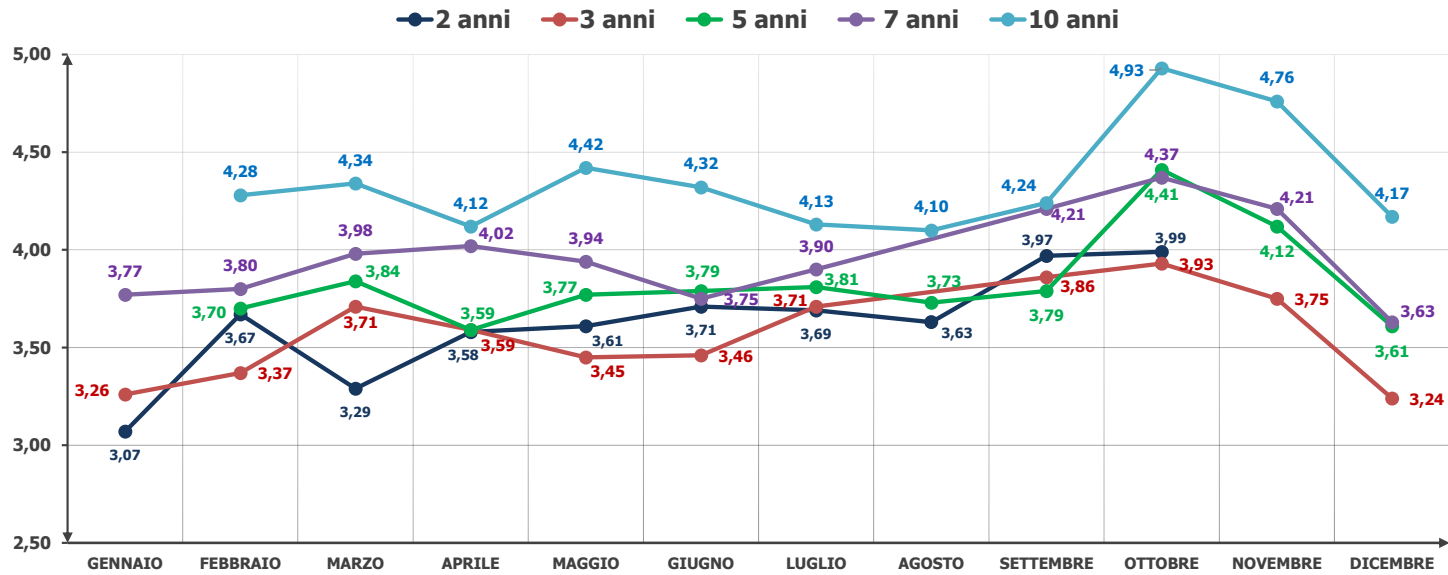
| DATE EMISS./SCAD./REGOL. | DATA ASTA | COD. UIC TRANCHE | OFFERTI MIN/MAX | OFFERTI | RICHIESTI | ASSEGNATI MERCATO | INCASSO | PROVVIG. COLLOC. | PREZZO FISCALE | PREZZO AGG. | PREZZO NETTISTI | DIETIMI GG. | CEDOLA (annuale) | REND. LORD. | COVER RATIO |
|-----------------------------|--------------|---------------------|----------------------|----------|-----------|----------------------|----------|---------------------|-------------------|----------------|--------------------|----------------|---------------------|----------------|----------------|
| 01-03-14/01-03-30 | | IT0005024234 | mln. € | mln. € | mln. € | mln. € | mln. € | % | % | % | % | | % | % | |
| <i>regolati</i> 21-05-14 | 14-mag-14 | 1° ⁽¹⁾ | - | 7.000,00 | 20.406,64 | 7.000,00 | 6.962,97 | - | 99,471 | 99,471 | - | 81 | 3,50 | 3,575 | 2,92 |
| <i>regolati</i> 15-07-14 | 11-lug-14 | 2° | 1.500/2.000 | 2.000,00 | 2.833,48 | 2.000,00 | 2.324,15 | 0,35 | " | 101,050 | 101,048461 | 136 | " | 3,440 | 1,42 |
| quota specialisti | 14-lug-14 | 3° | | 300,00 | 615,69 | 300,00 | | | | | | | | | |
| <i>regolati</i> 15-09-14 | 11-set-14 | 4° | 1.000/2.000 | 2.000,00 | 3.284,13 | 2.000,00 | 2.120,00 | " | " | 106,000 | 105,997760 | 14 | " | 3,030 | 1,64 |
| quota specialisti | 12-set-14 | 5° | | 300,00 | 0,00 | 0,00 | | | | | | | | | |
| <i>regolati</i> 17-11-14 | 13-nov-14 | 6° | 1.000/1.500 | 1.500,00 | 2.318,85 | 1.500,00 | 1.601,40 | " | " | 106,760 | 106,757047 | 77 | " | 2,970 | 1,55 |
| quota specialisti | 14-nov-14 | 7° | | 225,00 | 0,00 | 0,00 | | | | | | | | | |
| <i>regolati</i> 15-01-15 | 13-gen-15 | 8° | 1.000/1.500 | 1.500,00 | 2.299,85 | 1.500,00 | 1.699,77 | " | " | 113,280 | 113,276379 | 136 | " | 2,460 | 1,53 |
| quota specialisti | 14-gen-15 | 9° | | 225,00 | 0,50 | 0,50 | | | | | | | | | |
| <i>regolati</i> 16-02-15 | 12-feb-15 | 10° | 1.000/1.500 | 1.500,00 | 2.527,38 | 1.500,00 | 2.038,26 | " | " | 118,160 | 118,156017 | 168 | " | 2,100 | 1,68 |
| quota specialisti | 13-feb-15 | 11° | | 225,00 | 1.453,87 | 225,00 | | | | | | | | | |
| <i>regolati</i> 15-04-15 | 13-apr-15 | 12° | 1.000/1.500 | 1.500,00 | 2.156,80 | 1.500,00 | 1.868,25 | " | " | 124,550 | 124,545361 | 45 | " | 1,640 | 1,44 |
| quota specialisti | 14-apr-15 | 13° | | 225,00 | 0,00 | 0,00 | | | | | | | | | |
| <i>regolati</i> 17-07-15 | 21-lug-15 | - | Offerti in concambio | 1.574,00 | 1.574,00 | 1.574,00 | 1.766,52 | - | " | 112,23 | - | 142 | " | - | - |
| <i>regolati</i> 15-02-16 | 11-feb-16 | 14° | 500/1.000 | 1.000,00 | 1.592,00 | 1.000,00 | 1.349,64 | " | " | 117,360 | 117,351898 | 167 | " | 2,080 | 1,59 |
| quota specialisti | 12-feb-16 | 15° | | 150,00 | 489,69 | 150,00 | | | | | | | | | |
| <i>regolati</i> 15-04-16 | 13-apr-16 | 16° | 1.500/2.000 | 705,95 | 1.756,09 | 705,95 | 863,54 | " | " | 122,150 | 122,141220 | 45 | " | 1,710 | 2,49 |
| quota specialisti | 14-apr-16 | 17° | | 105,89 | 1,00 | 1,00 | | | | | | | | | |
| <i>regolati</i> 16-05-16 | 12-mag-16 | 18° | 500/1.000 | 1.000,00 | 1.640,03 | 1.000,00 | 1.194,70 | " | " | 119,470 | 119,460869 | 76 | " | 1,900 | 1,64 |
| quota specialisti | 13-mag-16 | 19° | | 150,00 | 0,00 | 0,00 | | | | | | | | | |
| <i>regolati</i> 18-04-17 | 12-apr-17 | 20° | 500/1.000 | 1.000,00 | 1.387,00 | 1.000,00 | 1.329,36 | " | " | 110,780 | 110,767056 | 48 | " | 2,530 | 1,39 |
| quota specialisti | 13-apr-17 | 21° | | 200,00 | 542,03 | 200,00 | | | | | | | | | |
| <i>regolati</i> 22-03-19 | 20-mar-19 | 22° | Offerti in concambio | 2.000,00 | 2.000,00 | 2.000,00 | 2.149,96 | - | " | 107,50 | - | 21 | " | 2,72 | 1,00 |
| <i>regolati</i> 24-05-21 | 20-mag-21 | 23° ⁽²⁾ | Portafoglio REPO | - | - | 1.000,00 | | | | | | | | | |
| <i>regolati</i> 01-09-22 | 30-ago-22 | 24° | 750/1.250 | 1.250,00 | 2.244,66 | 1.250,00 | 1.268,63 | 0,15 | " | 101,490 | 101,454856 | 0 | " | 3,300 | 1,80 |
| quota specialisti | 31-ago-22 | 25° | | 250,00 | 0,00 | 0,00 | | | | | | | | | |
| <i>regolati</i> 15-11-23 | 10-nov-23 | 26° | 1.000/1.500 | 1.500,00 | 2.445,00 | 1.500,00 | 1.747,08 | " | " | 97,060 | 97,019877 | 75 | " | 4,070 | 1,63 |
| quota specialisti | 13-nov-23 | 27° | | 300,00 | 523,02 | 300,00 | | | | | | | | | |

| | | | | |
|----------------------------------|------------------|------------------|------------------|------------------|
| Totale mln. Euro | 29.685,84 | 54.091,71 | 28.206,45 | 30.284,22 |
| di cui Totale Specialisti | 13.229,89 | 27.606,45 | 11.750,50 | - |
| TOTALE 2023 | 1.800,00 | 2.968,02 | 1.800,00 | 1.747,08 |

(1) Collocato tramite sindacato, lead managers: Deutsche Bank A.G., HSBC France, JP Morgan Securities PLC, Monte dei Paschi di SienaCapital Services Banca per le Imprese S.p.A., Royal Bank of Scotland PLC.

(2) Emissione ad hoc finalizzata alla costituzione di un portafoglio titoli da utilizzare esclusivamente nelle operazioni Repo.

BTP 2023 RENDIMENTI ALL'EMISSIONE



BTP VALORE

| Date Emiss./Scad. | Data Regolamento | Codici ISIN | Periodo del collocamento | Totale contratti | Totale assegnati | Prezzo Fiscale | Prezzo Aggiudicazione | Rendimento all'emissione | Tassi cedolari annui |
|-----------------------|------------------|---------------------------------|--------------------------|------------------|------------------|----------------|-----------------------|--------------------------|--|
| | | | | | mln. € | % | % | % | % |
| 13.06.2023/13.06.2027 | 13-giu-23 | IT0005547390 cum premio fedeltà | dal 5 al 9 giugno 2023 | 654.675 | 18.191,09 | 100 | 100 | 3,675 | 3,25 dal 1° al 2° anno 4,00 dal 3° al 4° anno |
| | | IT0005547408 ex premio fedeltà | | | | | | | |
| 10.10.2023/10.10.2028 | 10-ott-23 | IT0005565392 cum premio fedeltà | dal 2 al 6 ottobre 2023 | 641.881 | 17.190,00 | 100 | 100 | 4,318 | 4,10 dal 1° al 3° anno 4,50 dal 4° al 5° anno |
| | | IT0005565400 ex premio fedeltà | | | | | | | |
| | | | Totale | 1.296.556 | 35.381,09 | | | | |

BTP Italia (indice FOI)

| Date Emiss./Scad. | Data Regolamento | Codici ISIN | Periodo del collocamento | Totale contratti | Richiesti | Assegnati Mercato | Incasso | Prezzo Fiscale | Prezzo Aggiudicaz. | Aspettativa d'inflazione (*) | Cedola Reale (annuale) | Rendim. Reale all'emissione | Numero indice dell'inflazione | Cover ratio |
|-----------------------|------------------|---------------------------------|---|------------------|--------------------|--------------------|--------------------|----------------|--------------------|------------------------------|------------------------|-----------------------------|-------------------------------|-------------|
| 14.03.2023/14.03.2028 | 14-mar-23 | IT0005532715 cum premio fedeltà | 1° FASE dal 6 all'8.03.2023 (ore 17.30) | 327.323 | mln. € 8.563,21 | mln. € 8.563,21 | mln. € 8.563,21 | % 100 | % 100 | % 2,0436 | % 2,000 | % 2,010 | 118,241940 | 1,00 |
| | | IT0005532723 ex premio fedeltà | 2° FASE il 9.03.2023 (dalle ore 10.00 alle ore 12.00) | 238 | 1.353,65 | 1.353,65 | 1.353,65 | | | | | | | |
| | | | Totale | 327.561 | 9.916,86 | 9.916,86 | 9.916,86 | | | | | | | |

(*) Break Even Inflation rilevata all'emissione del titolo.

BTP€i 5 ANNI

| Date Emiss./Scad./Regol. | Data Asta | Codice UIC Tranche | Importo Min./Max. Offerto | Offerti | Richiesti | Assegnati Mercato | Incasso | Prov. Colloc. | Prezzo Fiscale | Prezzo Agg. | Prezzo Nettisti | Aspettativa d'inflazione | Cedola reale (annuale) | Giorni Dietimi | Rend. Annuo Lordo reale | Rend. atteso | Cover Ratio | Coeff. indiciz. |
|---------------------------|-----------|---------------------|---------------------------|----------|-----------|-------------------|----------|---------------|----------------|-------------|-----------------|--------------------------|------------------------|----------------|-------------------------|--------------|-------------|-----------------|
| 26-04-23/ 15-05-29 | | IT0005543803 | mln. € | mln. € | mln. € | mln. € | mln. € | % | % | % | | % | % | | % | | | |
| regolati 26-04-23 | 21-apr-23 | 1° | 2.000/2.500 | 2.500,00 | 3.271,00 | 2.500,00 | 3.042,41 | 0,18% | 98,87 | 98,870 | 98,870000 | 2,229 | 1,50 | 0 | 1,700 | 3,929 | 1,31 | 1,00000 |
| quota specialisti | 24-apr-23 | 2° | | 750,00 | 577,19 | 577,19 | | | | | | | | | | | | |
| regolati 26-06-23 | 27-giu-23 | 3° | 1.250/1.750 | 1.750,00 | 2.601,40 | 1.750,00 | 1.742,13 | " | " | 99,550 | 99,545911 | 2,075 | " | 45 | 1,590 | 3,665 | 1,49 | 1,01623 |
| quota specialisti | 28-giu-23 | 4° | | 262,50 | 0,00 | 0,00 | | | | | | | | | | | | |
| regolati 28-09-23 | 26-set-23 | 5° | *1.250/1.750 | 767,58 | 1.825,70 | 767,58 | 857,65 | " | " | 97,160 | 97,150098 | 2,194 | " | 136 | 2,050 | 4,244 | 2,38 | 1,01835 |
| quota specialisti | 27-set-23 | 6° | | 115,14 | 223,75 | 115,14 | | | | | | | | | | | | |
| regolati 27-10-23 | 25-ott-23 | 7° | 1.000/1.500 | 1.500,00 | 2.317,50 | 1.500,00 | 1.660,14 | " | " | 96,240 | 96,228245 | 2,115 | " | 165 | 2,240 | 4,355 | 1,55 | 1,02297 |
| quota specialisti | 26-ott-23 | 8° | | 225,00 | 356,24 | 225,00 | | | | | | | | | | | | |

| | | | | |
|----------------------------------|-----------------|------------------|-----------------|-----------------|
| Totale mln. Euro | 7.870,22 | 11.172,77 | 7.434,91 | 7.302,33 |
| di cui Totale Specialisti | 1.352,64 | 1.157,17 | 917,32 | |

* Importi cumulativi riferiti all'offerta congiunta con altri BTP.

BTP€i 10 ANNI

| Date Emiss./Scad./Regol. | Data Asta | Codice UIC Tranche | Importo Min./Max. Offerto | Offerti | Richiesti | Assegnati Mercato | Incasso | Prov. Colloc. | Prezzo Fiscale | Prezzo Agg. | Prezzo Nettisti | Aspettativa d'inflazione | Cedola reale (annuale) | Giorni Dietimi | Rend. Annuo Lordo reale | Rend. atteso | Cover Ratio | Coeff. indiciz. |
|---------------------------|------------------|---------------------|---------------------------|-----------------|------------------|-------------------|-----------------|---------------|----------------|----------------|-------------------|--------------------------|------------------------|----------------|-------------------------|--------------|-------------|-----------------|
| 15-11-21/ 15-05-33 | | IT0005482994 | mln. € | mln. € | mln. € | mln. € | mln. € | % | % | % | % | % | % | | % | | | |
| <i>regolati 09-02-22</i> | <i>02-feb-22</i> | <i>1° (1)</i> | - | <i>5.000,00</i> | <i>18.777,00</i> | <i>5.000,00</i> | <i>5.135,15</i> | - | <i>100,000</i> | <i>102,703</i> | - | <i>1,629</i> | <i>0,10</i> | <i>86</i> | <i>-0,138</i> | <i>1,491</i> | <i>3,76</i> | <i>1,017110</i> |
| <i>regolati 30-03-22</i> | <i>25-mar-22</i> | <i>2°</i> | <i>1.000/1.500</i> | <i>1.500,00</i> | <i>1.972,00</i> | <i>1.500,00</i> | <i>1.565,85</i> | <i>0,225%</i> | " | <i>104,390</i> | <i>104,390000</i> | <i>2,323</i> | " | <i>135</i> | <i>-0,290</i> | <i>2,033</i> | <i>1,31</i> | <i>1,023160</i> |
| quota specialisti | <i>28-mar-22</i> | <i>3°</i> | | <i>225,00</i> | <i>0,00</i> | <i>0,00</i> | | | | | | | | | | | | |
| <i>regolati 30-05-22</i> | <i>26-mag-22</i> | <i>4°</i> | <i>750/1.250</i> | <i>1.250,00</i> | <i>1.755,45</i> | <i>1.250,00</i> | <i>1.323,08</i> | " | " | <i>92,040</i> | <i>92,040000</i> | <i>2,037</i> | " | <i>15</i> | <i>0,860</i> | <i>2,897</i> | <i>1,40</i> | <i>1,057140</i> |
| quota specialisti | <i>27-mag-22</i> | <i>5°</i> | | <i>187,50</i> | <i>263,35</i> | <i>187,50</i> | | | | | | | | | | | | |
| <i>regolati 28-07-22</i> | <i>26-lug-22</i> | <i>6°</i> | <i>*750/1.250</i> | <i>750,02</i> | <i>1.377,64</i> | <i>750,02</i> | <i>654,92</i> | " | " | <i>87,320</i> | <i>87,320000</i> | <i>1,991</i> | " | <i>74</i> | <i>1,370</i> | <i>3,361</i> | <i>1,84</i> | <i>1,072680</i> |
| quota specialisti | <i>27-lug-22</i> | <i>7°</i> | | <i>112,50</i> | <i>0,00</i> | <i>0,00</i> | | | | | | | | | | | | |
| <i>regolati 29-09-22</i> | <i>27-set-22</i> | <i>8°</i> | <i>750/1.250</i> | <i>1.250,00</i> | <i>1.632,43</i> | <i>1.250,00</i> | <i>980,47</i> | " | " | <i>78,250</i> | <i>78,250000</i> | <i>2,150</i> | " | <i>137</i> | <i>2,450</i> | <i>4,600</i> | <i>1,31</i> | <i>1,083860</i> |
| quota specialisti | <i>28-set-22</i> | <i>9°</i> | | <i>187,50</i> | <i>3,00</i> | <i>3,00</i> | | | | | | | | | | | | |
| <i>regolati 28-10-22</i> | <i>26-ott-22</i> | <i>10°</i> | <i>500/750</i> | <i>750,00</i> | <i>1.174,50</i> | <i>750,00</i> | <i>691,98</i> | " | " | <i>80,230</i> | <i>80,230000</i> | <i>2,221</i> | " | <i>166</i> | <i>2,220</i> | <i>4,441</i> | <i>1,57</i> | <i>1,089760</i> |
| quota specialisti | <i>27-ott-22</i> | <i>11°</i> | | <i>112,50</i> | <i>513,97</i> | <i>112,50</i> | | | | | | | | | | | | |
| <i>regolati 30-01-23</i> | <i>26-gen-23</i> | <i>12°</i> | <i>1.250/1.750</i> | <i>1.750,00</i> | <i>2.477,75</i> | <i>1.750,00</i> | <i>1.439,03</i> | " | " | <i>82,230</i> | <i>82,230000</i> | <i>2,101</i> | " | <i>76</i> | <i>2,030</i> | <i>4,131</i> | <i>1,42</i> | <i>1,119900</i> |
| quota specialisti | <i>27-gen-23</i> | <i>13°</i> | | <i>262,50</i> | <i>0,00</i> | <i>0,00</i> | | | | | | | | | | | | |
| <i>regolati 24-02-23</i> | <i>22-feb-23</i> | <i>14°</i> | <i>1.000/1.500</i> | <i>1.500,00</i> | <i>2.149,75</i> | <i>1.500,00</i> | <i>1.398,46</i> | " | " | <i>81,070</i> | <i>81,070000</i> | <i>2,312</i> | " | <i>101</i> | <i>2,190</i> | <i>4,502</i> | <i>1,43</i> | <i>1,116340</i> |
| quota specialisti | <i>23-feb-23</i> | <i>15°</i> | | <i>225,00</i> | <i>1.199,10</i> | <i>225,00</i> | | | | | | | | | | | | |
| <i>regolati 30-03-23</i> | <i>28-mar-23</i> | <i>16°</i> | <i>1.000/1.500</i> | <i>1.500,00</i> | <i>2.061,00</i> | <i>1.500,00</i> | <i>1.424,16</i> | " | " | <i>82,560</i> | <i>82,560000</i> | <i>2,145</i> | " | <i>135</i> | <i>2,020</i> | <i>4,165</i> | <i>1,37</i> | <i>1,113150</i> |
| quota specialisti | <i>29-mar-23</i> | <i>17°</i> | | <i>225,00</i> | <i>963,57</i> | <i>225,00</i> | | | | | | | | | | | | |
| <i>regolati 27-07-23</i> | <i>25-lug-23</i> | <i>18°</i> | <i>1.000/1.250</i> | <i>1.250,00</i> | <i>1.959,15</i> | <i>1.250,00</i> | <i>1.162,14</i> | " | " | <i>84,380</i> | <i>84,380000</i> | <i>2,140</i> | " | <i>73</i> | <i>1,860</i> | <i>4,000</i> | <i>1,57</i> | <i>1,139390</i> |
| quota specialisti | <i>26-lug-23</i> | <i>19°</i> | | <i>187,50</i> | <i>127,27</i> | <i>127,27</i> | | | | | | | | | | | | |

| | | | | |
|----------------------------------|------------------|------------------|------------------|------------------|
| Totale mln. Euro | 18.225,02 | 38.406,93 | 17.380,29 | 15.775,23 |
| di cui Totale Specialisti | 6.725,00 | 21.847,27 | 5.880,27 | - |
| Totale 2023 | 6.900,00 | 10.937,60 | 6.577,27 | 5.423,78 |

(1) Collocamento tramite sindacato, lead managers: BofA Securities Europe S.A., Citibank Europe Plc, HSBC Continental Europe, Société Générale Inv.Banking e UniCredit S.p.A

* Importi cumulativi riferiti all'offerta congiunta con altri BTP.

BTP€i 15 anni

| Date Emiss./Scad./Regol. | Data Asta | Codice UIC Tranche | Importo Min./Max. Offerto | Offerti | Richiesti | Assegnati Mercato | Incasso | Prov. Colloc. | Prezzo Fiscale | Prezzo Agg. | Prezzo Nettisti | Aspettativa d'inflazione | Cedola reale (annuale) | Giorni Dietimi | Rend. Annuo Lordo reale | Rend. atteso | Cover Ratio | Coeff. indiciz. |
|---------------------------|-----------|---------------------|---------------------------|----------|-----------|-------------------|----------|---------------|----------------|-------------|-----------------|--------------------------|------------------------|----------------|-------------------------|--------------|-------------|-----------------|
| 15-05-23/ 15-05-39 | | IT0005547812 | mln. € | mln. € | mln. € | mln. € | mln. € | % | % | % | % | % | % | | % | | | |
| regolati 30-05-23 | 23-mag-23 | 1° ⁽¹⁾ | - | 4.000,00 | 23.959,00 | 4.000,00 | 3.986,96 | - | 99,674 | 99,674 | - | 2,278 | 2,40 | 15 | 2,439 | 4,717 | 5,99 | 1,004220 |

| | | | | |
|----------------------------------|-----------------|------------------|-----------------|-----------------|
| Totale mln. Euro | 4.000,00 | 23.959,00 | 4.000,00 | 3.986,96 |
| di cui Totale Specialisti | 4.000,00 | 23.959,00 | 4.000,00 | - |

(1) Collocamento tramite sindacato, lead managers: Barclays Bank Ireland PLC, BNP Paribas, Citibank Europe PLC, Goldman Sachs Bank Europe SE e Intesa Sanpaolo S.p.A.

**BTPEi Off the run
30 ANNI (vita residua 18 anni)**

| Date Emiss./Scad./Regol. | Data Asta | Codice UIC Tranche | Importo Min./Max. Offerto | Offerti | Richiesti | Assegnati Mercato | Incasso | Provv. Colloc. | Prezzo Fiscale | Prezzo Agg. | Prezzo Nettisti | Giorni Dietimi | Aspettativa d'inflazione | Cedola reale (annuale) | Rend. Annuo Lordo reale | Rend. atteso | Cover Ratio | Coeff. indiciz. |
|--------------------------|-----------|--------------------|---------------------------|----------|-----------|-------------------|----------|----------------|----------------|-------------|-----------------|----------------|--------------------------|------------------------|-------------------------|--------------|-------------|-----------------|
| 15-9-09/ 15-9-41 | | IT0004545890 | mln. € | mln. € | mln. € | mln. € | mln. € | % | % | % | % | | % | % | % | % | | |
| regolati 28-10-09 | 21-ott-09 | 1° (4) | - | 3.500,00 | 5.000,00 | 3.500,00 | 3.461,19 | - | 98,891 | 98,891 | - | - | 2,40 | 2,55 | 2,618 | 5,018 | 1,43 | 0,99931 |
| regolati 29-01-10 | 27-gen-10 | 2° | 1.750 | 650,50 | 1.202,50 | 650,50 | | 0,40 | " | 100,380 | 100,378387 | 136 | 2,304 | " | 2,550 | 4,854 | 1,85 | 1,00328 |
| quota specialisti | 28-gen-10 | 3° | | 65,05 | 0,00 | 0,00 | 652,97 | | | | | | | | | | | |
| regolati 31-03-10 | 29-mar-10 | 4° | 750/1.250 | 377,00 | 895,50 | 377,00 | | " | " | 102,850 | 102,847663 | 16 | 2,388 | " | 2,430 | 4,818 | 2,38 | 0,99873 |
| quota specialisti | 30-mar-10 | 5° | | 37,70 | 7,11 | 7,11 | 395,05 | | | | | | | | | | | |
| regolati 31-05-10 | 27-mag-10 | 6° | 750/1.500 | 466,50 | 987,75 | 466,50 | | " | " | 99,400 | 99,396940 | 77 | 2,379 | " | 2,590 | 4,969 | 2,12 | 1,01057 |
| quota specialisti | 28-mag-10 | 7° | | 46,65 | 50,47 | 46,65 | 510,07 | | | | | | | | | | | |
| regolati 30-07-10 | 28-lug-10 | 8° | 1.000/1.500 | 490,00 | 797,63 | 490,00 | | " | " | 95,600 | 95,596228 | 137 | 2,172 | " | 2,780 | 4,952 | 1,63 | 1,01655 |
| quota specialisti | 29-lug-10 | 9° | | 49,00 | 179,14 | 49,00 | 515,28 | | | | | | | | | | | |
| regolati 29-10-10 | 27-ott-10 | 10° | 750/1.500 | 826,00 | 1.295,50 | 826,00 | | " | " | 99,650 | 99,645149 | 44 | 2,125 | " | 2,580 | 4,705 | 1,57 | 1,01486 |
| quota specialisti | 28-ott-10 | 11° | | 82,60 | 0,00 | 0,00 | 823,11 | | | | | | | | | | | |
| regolati 30-09-14 | 25-set-14 | 12° | *1.000/1.5000 | 497,25 | 1.397,50 | 497,25 | | " | " | 108,930 | 108,908165 | 15 | 1,449 | " | 2,120 | 3,569 | 2,81 | 1,08239 |
| quota specialisti | 26-set-14 | 13° | | 74,59 | 27,70 | 27,70 | 571,83 | | | | | | | | | | | |
| regolati 29-01-15 | 27-gen-15 | 14° | *500/1.000 | 307,65 | 765,00 | 307,65 | | " | " | 131,810 | 131,786730 | 136 | 1,372 | " | 1,160 | 2,532 | 2,49 | 1,08550 |
| quota specialisti | 28-gen-15 | 15° | | 46,15 | 0,00 | 0,00 | 405,51 | | | | | | | | | | | |
| regolati 29-06-15 | 25-giu-15 | 16° | *500/1.000 | 221,60 | 937,10 | 221,60 | | " | " | 116,000 | 115,974939 | 106 | 1,476 | " | 1,790 | 3,266 | 4,23 | 1,08863 |
| quota specialisti | 26-giu-15 | 17° | | 33,24 | 146,86 | 33,24 | 295,61 | | | | | | | | | | | |
| regolati 30-03-16 | 24-mar-16 | 18° | *205/750 | 254,50 | 633,00 | 254,50 | | " | " | 129,650 | 129,621677 | 15 | 1,132 | " | 1,200 | 2,332 | 2,49 | 1,07101 |
| quota specialisti | 29-mar-16 | 19° | | 38,18 | 65,30 | 38,18 | 379,45 | | | | | | | | | | | |
| regolati 29-11-16 | 25-nov-16 | 20° | *750/1.250 | 414,25 | 682,75 | 414,25 | | " | " | 116,400 | 116,368783 | 75 | 1,345 | " | 1,740 | 3,085 | 1,65 | 1,08996 |
| quota specialisti | 28-nov-16 | 21° | | 62,14 | 0,00 | 0,00 | 482,19 | | | | | | | | | | | |
| regolati 30-05-17 | 26-mag-17 | 22° | *750/1.500 | 472,00 | 876,00 | 472,00 | | " | " | 115,200 | 115,166625 | 76 | 1,304 | " | 1,780 | 3,084 | 1,86 | 1,101060 |
| quota specialisti | 29-mag-17 | 23° | | 94,40 | 0,00 | 0,00 | 543,74 | | | | | | | | | | | |
| regolati 28-06-18 | 26-giu-18 | 24° | *750/1.500 | 412,00 | 727,55 | 412,00 | | " | " | 107,700 | 107,661952 | 105 | 1,439 | " | 2,140 | 3,579 | 1,77 | 1,117820 |
| quota specialisti | 27-giu-18 | 25° | | 82,40 | 474,27 | 82,40 | 532,47 | | | | | | | | | | | |
| regolati 29-01-19 | 25-gen-19 | 26° | *750/1.250 | 404,70 | 749,70 | 404,70 | | " | " | 105,120 | 105,079402 | 136 | 1,240 | " | 2,270 | 3,510 | 1,85 | 1,129060 |
| quota specialisti | 28-gen-19 | 27° | | 80,94 | 250,74 | 80,94 | 0,00 | | | | | | | | | | | |
| regolati 27-06-19 | 25-giu-19 | 28° | *500/1.000 | 352,00 | 907,00 | 352,00 | | " | " | 109,930 | 109,887634 | 104 | 0,985 | " | 2,000 | 2,985 | 2,58 | 1,135890 |
| quota specialisti | 26-giu-19 | 29° | | 70,40 | 429,41 | 70,40 | 0,00 | | | | | | | | | | | |
| regolati 27-09-19 | 25-set-19 | 30° | 250/500 | 450,00 | 890,00 | 450,00 | | 0,350 | " | 138,400 | 138,356543 | 12 | 0,996 | " | 0,670 | 1,666 | 1,98 | 1,135890 |
| quota specialisti | 26-set-19 | 31° | | 100,00 | 0,00 | 0,00 | 0,00 | | | | | | | | | | | |
| regolati 28-11-19 | 26-nov-19 | 32° | 500/750 | 660,20 | 971,20 | 660,20 | | " | " | 129,950 | 129,905808 | 74 | 1,001 | " | 1,020 | 2,021 | 1,47 | 1,138580 |
| quota specialisti | 27-nov-19 | 33° | | 150,00 | 0,00 | 0,00 | 857,93 | | | | | | | | | | | |
| regolati 30-03-20 | 26-mar-20 | 34° | 500/750 | 691,15 | 1.042,65 | 691,15 | | " | " | 114,100 | 114,054349 | 15 | 0,383 | " | 1,770 | 2,153 | 1,51 | 1,129070 |
| quota specialisti | 27-mar-20 | 35° | | 150,00 | 893,29 | 150,00 | 0,00 | | | | | | | | | | | |
| regolati 28-01-22 | 26-gen-22 | 36° | *750/1000 | 409,41 | 873,08 | 409,41 | | 0,275 | " | 149,140 | 149,086414 | 135 | 1,839 | " | 0,040 | 1,879 | 2,13 | 1,186600 |
| quota specialisti | 27-gen-22 | 37° | | 61,41 | 125,20 | 61,41 | 0,00 | | | | | | | | | | | |
| regolati 28-07-22 | 26-lug-22 | 38° | *750/1.250 | 499,98 | 1.046,64 | 499,98 | | " | " | 118,480 | 118,424268 | 135 | 2,103 | " | 1,450 | 3,553 | 2,09 | 1,253730 |
| quota specialisti | 27-lug-22 | 39° | | 75,00 | 0,00 | 0,00 | 0,00 | | | | | | | | | | | |
| regolati 28-09-23 | 26-set-23 | 40° | *1.250/1.750 | 982,42 | 1.429,24 | 982,42 | | " | " | 99,680 | 99,619203 | 13 | 2,393 | " | 2,590 | 4,983 | 1,45 | 1,333730 |
| quota specialisti | 27-set-23 | 41° | | 147,36 | 126,31 | 126,31 | | | | | | | | | | | | |

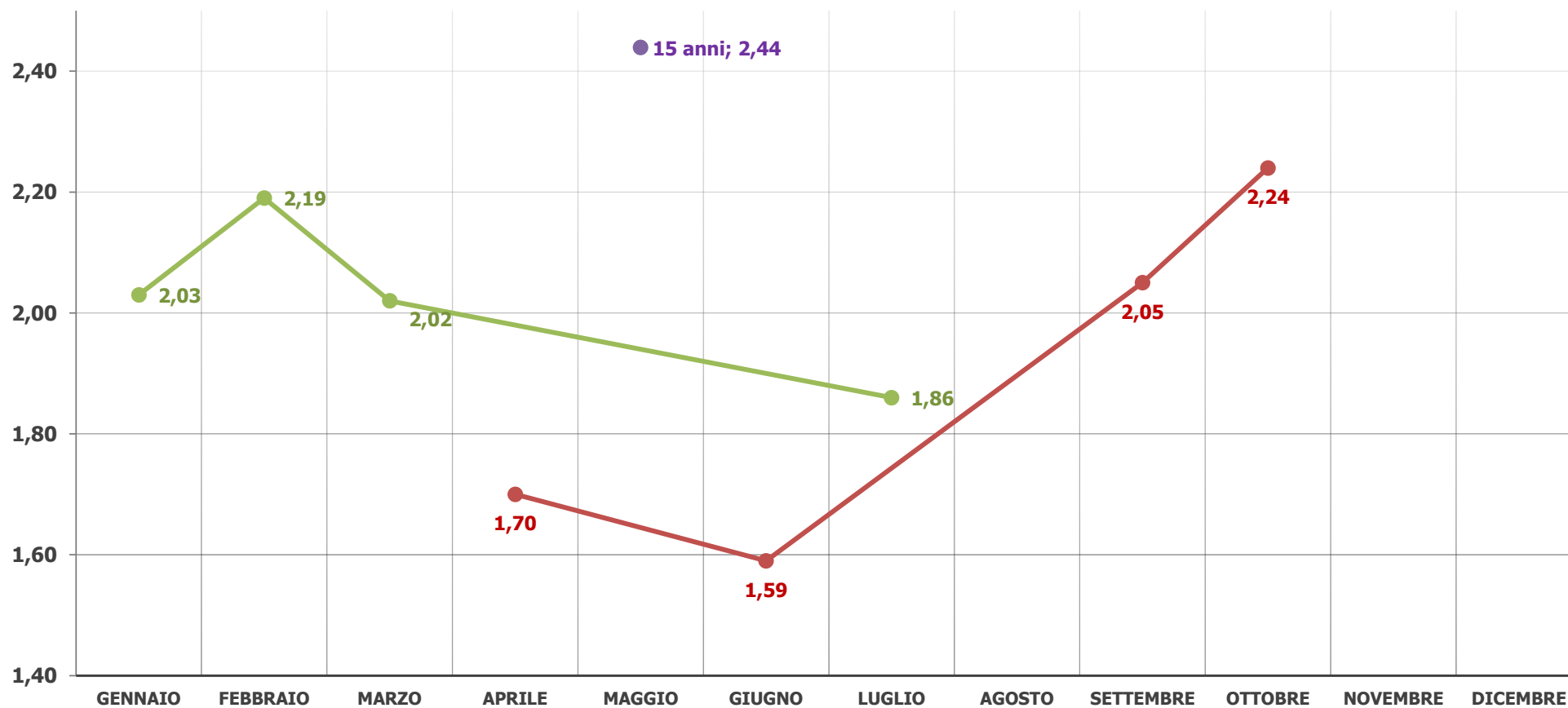
| | | | | |
|----------------------------------|------------------|------------------|------------------|------------------|
| Totale mln. Euro | 14.886,31 | 26.883,10 | 14.112,44 | 15.257,65 |
| di cui Totale Specialisti | 5.047,20 | 7.775,81 | 4.273,33 | - |
| Totale 2023 | 1.129,78 | 1.555,55 | 1.108,72 | 979,27 |

(1) Collocato tramite sindacato, lead manager: Banca Imi Spa, Barclays Bank PLC, Bnp Paribas, Deutsche Bank A.G. e Royal Bank of Scotland PLC.

* Importi cumulativi riferiti all'offerta congiunta con altri BTP.

BTP€i 2023 RENDIMENTI REALI ALL'EMISSIONE

● 5 anni ● 10 anni ● 15 anni



CCTeu

| EMISSIONE / SCADENZA | DATA ASTA/Operazione | CODICE ISIN TRANCHE | OFFERTI MIN/MAX | OFFERTI | RICHIESTI | ASSEGNATI MERCATO | INCASSO | PREZZO FISCALE | PREZZO AGG. | PREZZO NETTISTI | DIETIMI GG. | TASSO ANNUO | TASSO SEM. | SPREAD | RENDIM. LORDO | PROVVIG. COLLOC. | COVER RATIO |
|--------------------------|----------------------|---------------------|-----------------|----------|-----------|-------------------|----------|----------------|-------------|-----------------|-------------|-------------|------------|--------|---------------|------------------|-------------|
| 15-10-22/15-10-28 | | IT0005534984 | mln. € | mln. € | mln. € | mln. € | mln. € | % | % | % | | % | % | % | % | % | |
| regolati 01-03-23 | 24-feb-23 | 1° | 3.000/3.500 | 3.500,00 | 4.749,00 | 3.500,00 | 4.509,96 | 99,12 | 99,12 | 99,113125 | 137 | 2,812 | 1,422 | 0,80 | 2,97 | 0,15 | 1,36 |
| quota Specialisti | 26-feb-23 | 2° | | 1.050,00 | 1.367,74 | 1.050,00 | | | | | | | | | | | |
| regolati 02-05-23 | 27-apr-23 | 3° | 1.000/1.500 | 1.500,00 | 2.631,80 | 1.500,00 | 1.587,84 | " | 99,24 | 99,230014 | 17 | 4,290 | 2,181 | " | 4,45 | " | 1,75 |
| quota Specialisti | 28-apr-23 | 4° | | 225,00 | 100,00 | 100,00 | | | | | | | | | | | |
| regolati 01-06-23 | 30-mag-23 | 5° | 1.000/1.500 | 1.500,00 | 2.728,00 | 1.500,00 | 1.717,41 | " | 99,56 | 99,548508 | 47 | 4,290 | 2,181 | " | 4,38 | " | 1,82 |
| quota Specialisti | 31-mag-23 | 6° | | 225,00 | 611,13 | 225,00 | | | | | | | | | | | |
| regolati 01-08-23 | 27-lug-23 | 7° | 1.000/1.250 | 1.250,00 | 2.192,35 | 1.250,00 | 1.442,24 | " | 100,33 | 100,315447 | 108 | 4,290 | 2,181 | " | 4,22 | " | 1,75 |
| quota Specialisti | 28-lug-23 | 8° | | 187,50 | 425,90 | 187,50 | | | | | | | | | | | |
| regolati 02-11-23 | 31-ott-23 | 9° | 1.000/1.250 | 1.250,00 | 2.154,65 | 1.250,00 | 1.256,21 | " | 98,98 | 98,960780 | 18 | 4,921 | 2,502 | " | 5,16 | " | 1,72 |
| quota Specialisti | 31-ott-23 | 10° | | 187,50 | 19,16 | 19,16 | | | | | | | | | | | |

| | | | | |
|----------------------------------|------------------|------------------|------------------|------------------|
| Totale mln. Euro | 10.875,00 | 16.979,72 | 10.581,66 | 10.513,66 |
| di cui Totale Specialisti | 1.875,00 | 2.523,93 | 1.581,66 | - |

| EMISSIONE / SCADENZA | DATA ASTA/Operazione | CODICE ISIN TRANCHE | OFFERTI MIN/MAX | OFFERTI | RICHIESTI | ASSEGNATI MERCATO | INCASSO | PREZZO FISCALE | PREZZO AGG. | PREZZO NETTISTI | DIETIMI GG. | TASSO ANNUO | TASSO SEM. | SPREAD | RENDIM. LORDO | PROVVIG. COLLOC. | COVER RATIO |
|--------------------------|----------------------|---------------------|-----------------|----------|-----------|-------------------|----------|----------------|-------------|-----------------|-------------|-------------|------------|--------|---------------|------------------|-------------|
| 15-04-23/15-10-31 | | IT0005554982 | mln. € | mln. € | mln. € | mln. € | mln. € | % | % | % | | % | % | % | % | % | % |
| regolati 05-07-23 | 28-giu-23 | 1° ⁽¹⁾ | - | 5.000,00 | 17.196,31 | 5.000,00 | 4.996,50 | 99,93 | 99,93 | - | 81 | 4,640 | 2,359 | 1,15 | 4,66 | - | 3,44 |
| regolati 01-09-23 | 30-ago-23 | 2° | 1.000/1.500 | 1.500,00 | 2.898,00 | 1.500,00 | 1.727,76 | " | 100,16 | 100,159608 | 139 | " | 0,024 | " | 4,62 | 0,15 | 1,93 |
| quota Specialisti | 31-ago-23 | 3° | | 225,00 | 742,45 | 225,00 | | | | | | | | | | | |

| | | | | |
|----------------------------------|-----------------|------------------|-----------------|-----------------|
| Totale mln. Euro | 6.725,00 | 20.836,76 | 6.725,00 | 6.724,26 |
| di cui Totale Specialisti | 5.225,00 | 17.938,76 | 5.225,00 | - |

(1) Collocato tramite concambio sindacato, lead managers: Banca Monte dei Paschi di Siena S.p.A, BNP Paribas, Intesa Sanpaolo S.p.A. e Unicredit S.p.A.

CCTeu

| EMISSIONE / SCADENZA | DATA ASTA/Operazione | CODICE ISIN TRANCHE | OFFERTI MIN/MAX | OFFERTI | RICHIESTI | ASSEGNATI MERCATO | INCASSO | PREZZO FISCALE | PREZZO AGG. | PREZZO NETTISTI | DIETIMI GG. | TASSO ANNUO | TASSO SEM. | SPREAD | RENDIM. LORDO | PROVVIG. COLLOC. | COVER RATIO |
|--------------------------|----------------------|---------------------|--------------------------|----------|-----------|-------------------|----------|----------------|-------------|-----------------|-------------|-------------|------------|--------|---------------|------------------|-------------|
| 15-04-21/15-04-29 | | IT0005451361 | min. € | min. € | min. € | min. € | min. € | % | % | % | | % | % | % | % | % | % |
| regolati 01-07-21 | 24-giu-21 | 1° (1) | - | 6.000,00 | 12.198,40 | 6.000,00 | 5.981,34 | 99,69 | 99,69 | - | 77 | 0,127 | 0,065 | 0,65 | 0,17 | - | 2,03 |
| regolati 02-08-21 | 29-lug-21 | 2° | 750/1.250 | 1.250,00 | 2.320,60 | 1.250,00 | 1.281,87 | " | 100,63 | 100,628550 | 109 | " | " | " | 0,05 | 0,15 | 1,86 |
| quota Specialisti | 30-lug-21 | 3° | | 187,50 | 23,85 | | | | | | | | | | | | |
| regolati 02-09-21 | 31-ago-21 | 4° | 1.500/2.000 | 2.000,00 | 2.917,00 | 2.000,00 | 2.015,80 | " | 100,79 | 100,788137 | 140 | " | " | " | 0,03 | " | 1,46 |
| quota Specialisti | 01-set-21 | 5° | | 300,00 | 0,00 | 0,00 | | | | | | | | | | | |
| regolati 01-11-21 | 28-ott-21 | 6° | 1.000/1.250 | 1.250,00 | 2.163,65 | 1.250,00 | 1.262,63 | " | 101,01 | 101,007339 | 17 | 0,126 | 0,064 | " | -0,01 | " | 1,73 |
| quota Specialisti | 29-ott-21 | 7° | | 187,50 | 0,00 | 0,00 | | | | | | | | | | | |
| regolati 02-12-21 | 30-nov-21 | 8° | 1.000/1.500 | 1.500,00 | 2.230,00 | 1.500,00 | 1.512,00 | " | 100,80 | 100,796927 | 48 | " | " | " | 0,02 | " | 1,49 |
| quota Specialisti | 01-dic-21 | 9° | | 225,00 | 0,00 | 0,00 | | | | | | | | | | | |
| regolati 13-12-21 | 09-dic-21 | 10° | Offerto in contropartita | 2.254,50 | 2.254,50 | 2.254,50 | 2.259,46 | " | 100,22 | - | 59 | " | " | " | 0,10 | - | 1,00 |
| regolati 01-02-22 | 30-nov-21 | 11° | 1.000/1.500 | 1.500,00 | 2.443,00 | 1.500,00 | 1.731,21 | " | 100,36 | 100,356115 | 109 | " | " | " | 0,08 | " | 1,63 |
| quota Specialisti | 01-dic-21 | 12° | | 225,00 | 1.094,83 | 225,00 | | | | | | | | | | | |
| regolati 04-07-22 | 30-giu-22 | 13° | 750/1.000 | 1.000,00 | 1.858,00 | 1.000,00 | 1.130,34 | " | 98,29 | 98,284080 | 80 | " | " | " | 0,58 | " | 1,86 |
| quota Specialisti | 01-lug-22 | 14° | | 150,00 | 786,69 | 150,00 | | | | | | | | | | | |
| regolati 03-10-22 | 29-set-22 | 15° | 750/1.000 | 1.000,00 | 1.941,00 | 1.000,00 | 1.111,25 | " | 96,63 | 96,622869 | 171 | 0,322 | 0,164 | " | 0,85 | " | 1,94 |
| quota Specialisti | 30-set-22 | 16° | | 150,00 | 333,12 | 150,00 | | | | | | | | | | | |
| regolati 03-04-23 | 30-mar-23 | 17° | 1.000/1.250 | 1.250,00 | 2.440,10 | 1.250,00 | 1.425,57 | " | 99,17 | 99,160448 | 170 | 2,662 | 1,346 | " | 2,80 | " | 1,95 |
| quota Specialisti | 31-mar-23 | 18° | | 187,50 | 8.510,40 | 187,50 | | | | | | | | | | | |

| | | | | |
|----------------------------------|------------------|------------------|------------------|------------------|
| Totale mln. Euro | 20.617,00 | 43.515,13 | 19.740,85 | 19.711,46 |
| di cui Totale Specialisti | 9.867,00 | 25.201,78 | 8.990,85 | - |
| Totale 2023 | 1.437,50 | 10.950,50 | 1.437,50 | 1.425,57 |

(1) Collocamento tramite sindacato, lead manager: BNP Paribas, Citigroup Global Markets Europe AG, Monte dei Paschi di Siena Capital Services Banca per le Imprese S.p.A. e UniCredit S.p.A.

| EMISSIONE / SCADENZA | DATA ASTA/Operazione | CODICE ISIN TRANCHE | OFFERTI MIN/MAX | OFFERTI | RICHIESTI | ASSEGNATI MERCATO | INCASSO | PREZZO FISCALE | PREZZO AGG. | PREZZO NETTISTI | DIETIMI GG. | TASSO ANNUO | TASSO SEM. | SPREAD | RENDIM. LORDO | PROVVIG. COLLOC. | COVER RATIO |
|--------------------------|----------------------|---------------------|-----------------|----------|-----------|-------------------|----------|----------------|-------------|-----------------|-------------|-------------|------------|--------|---------------|------------------|-------------|
| 15-10-20/15-04-26 | | IT0005428617 | min. € | min. € | min. € | min. € | min. € | % | % | % | | % | % | % | % | % | % |
| regolati 01-12-20 | 27-nov-20 | 1° | 2.000/2.500 | 2.500,00 | 3.955,10 | 2.500,00 | 2.504,75 | 100,00 | 100,19 | 100,190000 | 47 | 0,017 | 0,009 | 0,50 | -0,02 | 0,15 | 1,58 |
| quota Specialisti | 30-nov-20 | 2° | | 750,00 | 0,00 | 0,00 | | | | | | | | | | | |
| regolati 01-02-21 | 28-gen-21 | 3° | 1.000/1.500 | 1.500,00 | 2.283,00 | 1.500,00 | 1.722,93 | " | 99,88 | 99,880000 | 109 | " | " | " | 0,04 | " | 1,52 |
| quota Specialisti | 29-gen-21 | 4° | | 225,00 | 299,17 | 225,00 | | | | | | | | | | | |
| regolati 01-04-21 | 30-mar-21 | 5° | 1.000/1.500 | 1.500,00 | 2.515,01 | 1.500,00 | 1.642,01 | " | 100,51 | 100,510000 | 168 | " | " | " | -0,08 | " | 1,68 |
| quota Specialisti | 31-mar-21 | 6° | | 225,00 | 133,68 | 133,68 | | | | | | | | | | | |
| regolati 03-05-21 | 29-apr-21 | 7° | 750/1.250 | 1.250,00 | 2.397,50 | 1.250,00 | 1.277,70 | " | 100,31 | 100,310000 | 18 | 0,000 | 0,000 | " | -0,06 | " | 1,92 |
| quota Specialisti | 30-apr-21 | 8° | | 187,50 | 23,75 | 23,75 | | | | | | | | | | | |
| regolati 01-06-21 | 28-mag-21 | 9° | 1.500/2.000 | 2.000,00 | 3.027,57 | 2.000,00 | 2.307,59 | " | 100,33 | 100,330000 | 47 | " | " | " | -0,07 | " | 1,51 |
| quota Specialisti | 31-mag-21 | 10° | | 300,00 | 301,47 | 300,00 | | | | | | | | | | | |
| regolati 01-10-21 | 29-set-21 | 11° | 1.250/1.750 | 1.750,00 | 2.759,95 | 1.750,00 | 2.032,02 | " | 100,97 | 100,970000 | 169 | " | " | " | -0,21 | " | 1,58 |
| quota Specialisti | 30-set-21 | 12° | | 262,50 | 276,93 | 262,50 | | | | | | | | | | | |
| regolati 01-03-22 | 25-feb-22 | 13° | 1.000/1.250 | 1.250,00 | 2.396,40 | 1.250,00 | 1.443,25 | " | 100,40 | 100,400000 | 137 | " | " | " | -0,10 | " | 1,92 |
| quota Specialisti | 28-feb-22 | 14° | | 187,50 | 325,38 | 187,50 | | | | | | | | | | | |
| regolati 01-11-22 | 28-ott-22 | 15° | 750/1.000 | 1.000,00 | 2.155,00 | 1.000,00 | 998,80 | " | 99,88 | 99,880000 | 17 | 2,512 | 1,270 | " | 2,54 | " | 2,16 |
| quota Specialisti | 31-ott-22 | 16° | | 150,00 | 0,00 | 0,00 | | | | | | | | | | | |
| regolati 02-02-23 | 31-gen-23 | 17° | 1.000/1.500 | 1.500,00 | 2.634,50 | 1.500,00 | 1.721,03 | " | 99,77 | 99,770000 | 110 | " | " | " | 2,58 | " | 1,76 |
| quota Specialisti | 01-feb-23 | 18° | | 225,00 | 983,00 | 225,00 | | | | | | | | | | | |
| regolati 02-10-23 | 28-set-23 | 19° | 500/750 | 750,00 | 1.501,15 | 750,00 | 860,00 | " | 99,71 | 99,710000 | 170 | 3,990 | 2,028 | " | 4,12 | " | 2,00 |
| quota Specialisti | 29-set-23 | 20° | | 112,50 | 682,96 | 112,50 | | | | | | | | | | | |
| regolati 01-12-23 | 29-nov-23 | 21° | 750/1.000 | 1.000,00 | 1.986,00 | 1.000,00 | 1.004,40 | " | 100,44 | 100,440000 | 47 | 4,621 | 2,349 | " | 4,43 | " | 1,99 |
| quota specialisti | 30-nov-23 | 22° | | 150,00 | 0,00 | 0,00 | | | | | | | | | | | |

| | | | | |
|----------------------------------|------------------|------------------|------------------|------------------|
| Totale mln. Euro | 18.775,00 | 30.637,52 | 17.469,93 | 17.514,48 |
| di cui Totale Specialisti | 2.775,00 | 3.026,34 | 1.469,93 | - |
| Totale 2023 | 3.737,50 | 7.787,61 | 3.587,50 | 3.585,43 |

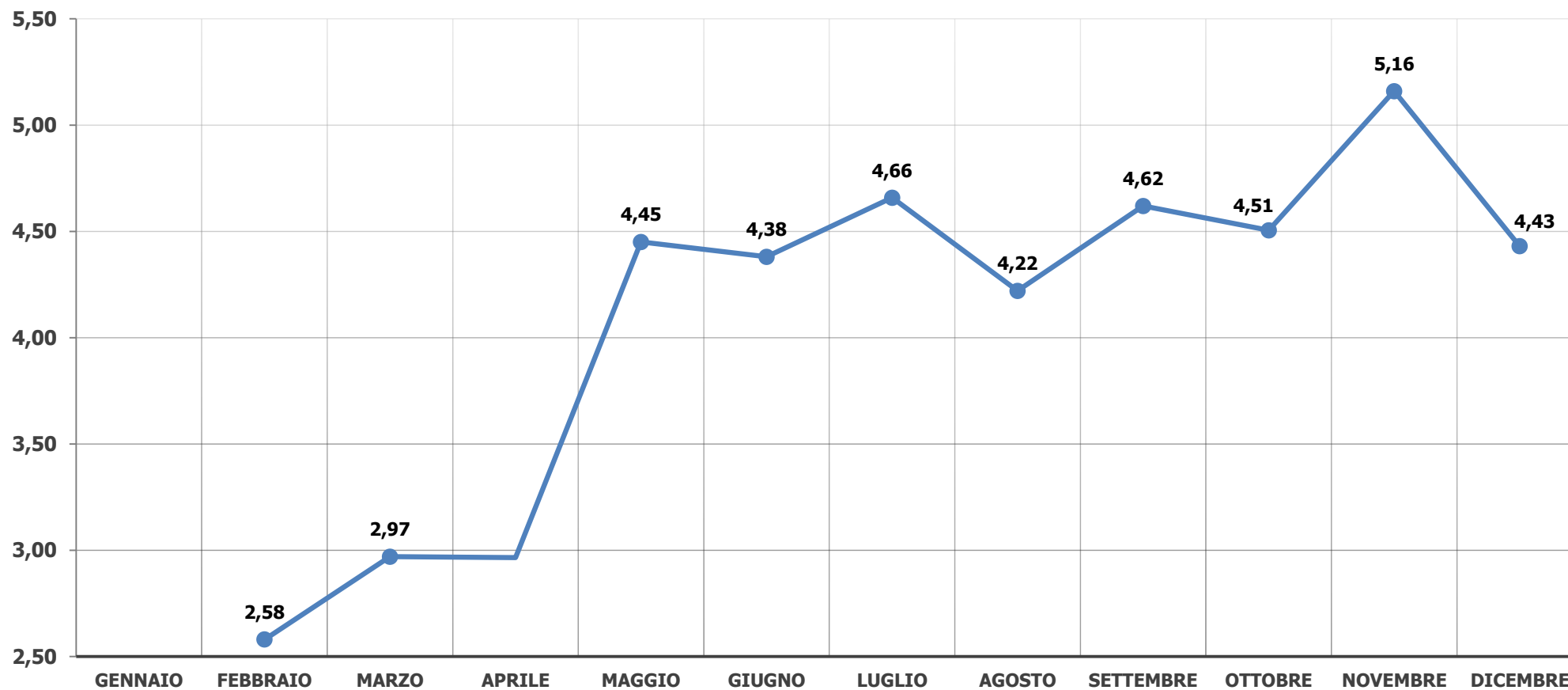
CCTeu

| EMISSIONE / SCADENZA | DATA ASTA/Operazione | CODICE ISIN TRANCHE | OFFERTI MIN /MAX | OFFERTI | RICHIESTI | ASSEGNATI MERCATO | INCASSO | PREZZO FISCALE | PREZZO AGG. | PREZZO NETTISTI | DIETIMI GG. | TASSO ANNUO | TASSO SEM. | SPREAD | RENDIM. LORDO | PROVVIG. COLLOC. | COVER RATIO |
|--------------------------|----------------------|-------------------------|--------------------|-----------------|------------------|-------------------|-----------------|----------------|--------------|------------------|-------------|--------------|--------------|-------------|---------------|------------------|-------------|
| 15-10-21/15-10-30 | | IT0005491250 | mln. € | mln. € | mln. € | mln. € | mln. € | % | % | % | | % | % | % | % | % | |
| <i>regolati 30-03-22</i> | <i>23-mar-22</i> | <i>1^{o(1)}</i> | - | <i>5.000,00</i> | <i>10.741,41</i> | <i>5.000,00</i> | <i>4.986,95</i> | <i>99,74</i> | <i>99,74</i> | - | <i>166</i> | <i>0,226</i> | <i>0,114</i> | <i>0,75</i> | <i>0,39</i> | <i>0,15</i> | <i>2,15</i> |
| <i>regolati 03-05-22</i> | <i>29-apr-22</i> | <i>2^o</i> | <i>1.000/1.500</i> | <i>1.500,00</i> | <i>2.643,50</i> | <i>1.500,00</i> | <i>1.489,95</i> | " | <i>99,33</i> | <i>99,328015</i> | <i>18</i> | <i>0,422</i> | <i>0,215</i> | " | <i>0,50</i> | " | <i>1,76</i> |
| quota Specialisti | <i>02-mag-22</i> | <i>3^o</i> | | <i>225,00</i> | <i>0,00</i> | <i>0,00</i> | | | | | | | | | | | |
| <i>regolati 02-06-22</i> | <i>31-mag-22</i> | <i>4^o</i> | <i>1.000/1.250</i> | <i>1.250,00</i> | <i>2.305,80</i> | <i>1.250,00</i> | <i>1.384,74</i> | " | <i>96,33</i> | <i>96,327717</i> | <i>48</i> | " | <i>0,215</i> | " | <i>0,87</i> | " | <i>1,84</i> |
| quota Specialisti | <i>01-giu-22</i> | <i>5^o</i> | | <i>187,50</i> | <i>1.006,01</i> | <i>187,50</i> | | | | | | | | | | | |
| <i>regolati 01-08-22</i> | <i>28-lug-22</i> | <i>6^o</i> | <i>1.000/1.250</i> | <i>1.250,00</i> | <i>2.203,26</i> | <i>1.250,00</i> | <i>1.342,63</i> | " | <i>93,40</i> | <i>93,397122</i> | <i>108</i> | " | " | " | <i>1,26</i> | " | <i>1,76</i> |
| quota Specialisti | <i>29-lug-22</i> | <i>7^o</i> | | <i>187,50</i> | <i>1.191,52</i> | <i>187,50</i> | | | | | | | | | | | |
| <i>regolati 01-09-22</i> | <i>30-ago-22</i> | <i>8^o</i> | <i>750/1.250</i> | <i>1.250,00</i> | <i>2.141,68</i> | <i>1.250,00</i> | <i>1.189,13</i> | " | <i>95,13</i> | <i>95,126814</i> | <i>139</i> | " | " | " | <i>1,04</i> | " | <i>1,71</i> |
| quota Specialisti | <i>31-ago-22</i> | <i>9^o</i> | | <i>187,50</i> | <i>0,00</i> | <i>0,00</i> | | | | | | | | | | | |
| <i>regolati 01-12-22</i> | <i>29-nov-22</i> | <i>10^o</i> | <i>750/1.250</i> | <i>1.250,00</i> | <i>2.276,00</i> | <i>1.250,00</i> | <i>1.369,32</i> | " | <i>96,76</i> | <i>96,755911</i> | <i>47</i> | <i>2,762</i> | <i>1,396</i> | " | <i>3,21</i> | " | <i>1,82</i> |
| quota Specialisti | <i>30-nov-22</i> | <i>11^o</i> | | <i>187,50</i> | <i>165,17</i> | <i>165,17</i> | | | | | | | | | | | |
| <i>regolati 03-04-23</i> | <i>30-mar-23</i> | <i>12^o</i> | <i>1.000/1.250</i> | <i>1.250,00</i> | <i>2.136,00</i> | <i>1.250,00</i> | <i>1.400,56</i> | " | <i>97,43</i> | <i>97,424690</i> | <i>170</i> | " | " | " | <i>3,13</i> | " | <i>1,71</i> |
| quota Specialisti | <i>31-mar-23</i> | <i>13^o</i> | | <i>187,50</i> | <i>8.510,40</i> | <i>187,50</i> | | | | | | | | | | | |
| <i>regolati 02-10-23</i> | <i>28-set-23</i> | <i>14^o</i> | <i>500/750</i> | <i>750,00</i> | <i>1.494,90</i> | <i>750,00</i> | <i>829,29</i> | " | <i>96,15</i> | <i>96,142883</i> | <i>170</i> | <i>4,240</i> | <i>2,155</i> | " | <i>4,89</i> | " | <i>1,99</i> |
| quota Specialisti | <i>29-set-23</i> | <i>15^o</i> | | <i>112,50</i> | <i>662,90</i> | <i>112,50</i> | | | | | | | | | | | |

| | | | | |
|----------------------------------|------------------|------------------|------------------|------------------|
| Totale mln. Euro | 14.775,00 | 37.478,55 | 14.340,17 | 13.992,56 |
| di cui Totale Specialisti | 6.275,00 | 22.277,41 | 5.840,17 | - |
| Totale 2023 | 2.300,00 | 12.804,20 | 2.300,00 | 2.229,85 |

(1) Collocato tramite sindacato, lead manager: BNP Paribas, Crédit Agricole Corp. Inv. Bank, Intesa Sanpaolo S.p.A. e Monte dei Paschi di Siena Capital Services Banca per le Imprese S.p.A.

CCTeu 2023 RENDIMENTI ALL'EMISSIONE



EMISSIONI OBBLIGAZIONARIE SUL MERCATO ESTERO

| Valuta | Tipo titolo | Codice ISIN | Data di emissione | Data di scadenza | Cedola | Importo nominale in valuta |
|--------|-------------|-------------|-------------------|------------------|-----------------|----------------------------|
| EUR | EMTN p.p. | XS260099973 | 23-mar-23 | 23-mar-35 | tasso variabile | 250.000.000,00 |
| EUR | EMTN p.p. | XS262450236 | 17-mag-23 | 17-mag-33 | tasso variabile | 1.270.000.000,00 |